




21-26 июля
№ 30
{834}

РОССИЙСКАЯ ОХОТНИЧЬЯ ГАЗЕТА

• ЕЖЕНЕДЕЛЬНОЕ ИЛЛЮСТРИРОВАННОЕ ИЗДАНИЕ ДЛЯ ОХОТНИКОВ, РЫБОЛОВОВ И ЛЮБИТЕЛЕЙ ДИКОЙ ПРИРОДЫ •



7,62 ИЛИ 9?
6 стр.

ПОРА ПЛОТВЫ
10 стр.

ЗОЛОТЫЕ ДЕНЬКИ
20 стр.

Как-то неожиданно лето перешло свою вторую половину. В птичьем мире пополнение. Четверка куликов-травников, отчаянными воплями отгонявшая моих собак на прогулке буквально в сотне метров от дома, обрела спокойствие — птенцы на крыле. По луговым и полевым дорогам встречаются молодые и старые чибисы, совершенно не боящиеся машины. Особенно бросается в глаза прибавка в семействе врановых. Молодые вороны, имеющие вид больных, взъерошенных, как будто бы мокрых птиц, сидят на проводах и деревьях и, непрерывно галдя, выпрашивают подачку у взрослых. Птенцы ранних выводков кряквы достигли размеров взрослых птиц.

В охотничьей прессе упоминаются соревнования по отстрелу ворон. Действительно, в ожидании открытия летне-осеннего сезона организация такого мероприятия весьма полезна как для баланса орнитологической обстановки, так и для возможности попрактиковаться в стрельбе.

Совсем не за горами открытие летней охоты — самой массовой и доступной практически для всех возрастных групп, той самой, с которой начиналась охотничья тропа почти всех любителей забавы, ставшей впоследствии истовой страстью на всю жизнь.

Чтобы открытие было удачным и вызвало только положительные эмоции, к нему, разумеется, нужно подготовиться. В первую очередь хорошо бы решить, с кем из друзей-приятелей вы поедете на охоту. Ничто не может так испортить праздник открытия охоты, как случайный, «не ваш» человек в компании единомышленников. Если вы собираетесь охотиться в известных вам местах, желательно выбрать время и проехать по лугам или лесам, чтобы своими глазами убедиться в состоянии водоемов. Неоднократно случалось, что надежды на отличную охоту на давно зарекомендовавшем себя болоте рушились из-за полного отсутствия воды. Жара текущего лета, несомненно, будет этому способствовать. Но если с водой все в порядке, стоит убедиться, есть ли утки. Сделать это совсем просто — нужно пройтись вдоль водоема. Утиные выводки оставляют многочисленные разводы-дорожки на болотной ряске. О присутствии птицы говорят также перышки на воде.

Учитывая, что это самая массовая из охот и что желающих год от года становится все больше, неплохо было бы выехать на облюбованное место заранее. Чтобы

Владислав ШАТИЛОВ

ГОТОВИМСЯ К ОТКРЫТИЮ



подобрать и занять место для нашей многочисленной на открытии команды (от 10 до 15 стрелков), я многие годы выезжаю на место в 6-7 утра в пятницу.

Если же вы по каким-либо причинам задержались и видите на «вашем» месте чужой лагерь, советую вежливо поздороваться с товарищами по страсти и выяснить количество стрелков и их планы на утро. Возможно, это рыбаки или просто отдыхающие, тогда сферы ваших интересов разойдутся. Но в любом случае лучше поискать другое место. Никаких споров и

разборок быть не должно! Здесь действует простое правило: кто первый приехал, тот на этот раз и владелец болота. Я, разумеется, говорю о водоемах ограниченного размера.

Лагерь лучше поставить на некотором удалении от воды (к примеру, метрах в 100), т.к. появление палаток и шумной компании удачной охоте не способствуют, да и утренняя стрельба небезопасна для оставшихся в лагере.

За вечерним праздничным столом, когда встречаются старые друзья, спадает днев-

ной зной, а над вашим болотом уже слышен свист утиных крыльев, очень просто забыть о норме выпивки. Не призываю отказаться от алкоголя совсем (да это и бесполезно!), но настоятельно рекомендую контролировать ситуацию. Все несчастные случаи на открытии так или иначе связаны с превышением меры выпитого. Но даже если до этого (слава Богу!) не дойдет, лишняя рюмка все равно испортит ощущение

» Окончание на странице 2



Фото Антона ЖУРАВКОВА

» Окончание. Начало на странице 1

праздника и наградит вас банальной утренней головной болью.

В нашей компании все помнят о случае, происшедшем давным-давно. На утренних сборах на зорьку один из членов команды уныло искал свой патронташ. Не находил, но зато обнаружил на столе стакан водки, который быстро «примирился» его с потерей и отправлял спать. Перед вечеркой все повторялось, на следующее утро тоже...

Пропажа обнаружилась под палаткой, когда стали собираться домой. Оказывается, бедолага три дня спал на своих патронах и ничего не чувствовал. А может, и хорошо, что он их не нашел?

Если водоем ограничен в размерах, лучше всем стрелкам разместиться с одной его стороны. Рядом, а не напротив друг друга! Автор имел возможность на деле убедиться в верности этого совета, получив с десятка дробин по ногам от рикошета.

Стрельба утки на открытии не представля-

ет особой сложности. На утренней заре они стайками, парами и поодиночке непременно будут появляться в пределах вашего выстрела. Преимущество у тех водоемов, на которых были выводки. Даже поднятые затемно, они обязательно вернутся сюда несколько позже. Становится лучше лицом к заре — так в предрассветных сумерках стрелять проще. Птица не настегана, довольно беспечна, но тем не менее лучше замаскироваться. Оружие для такой охоты подходит любое, за исключением бьющего очень кучно. Попасть

из него сложнее, а при попадании близким выстрелом добыча будет безнадежно испорчена. В общем, цилиндр-получок вполне подойдет. Дробь № 7-6. Не лишены смысла советы уважаемого И. Алехина о применении на охоте в августе дроби № 4, так как утки при этом разбиваются меньше, и сохранить их на жару проще. Портится дичь действительно очень быстро, поэтому мы, вернувшись с утренней зари, сразу же принимаемся за ее обработку. Далее выделяется ответственный повар, добыча отправляется в котел, а большинство членов коллектива после завтрака отправляется отдыхать.

Следует помнить, что при поздних выводках в августе частенько встречаются не поднявшиеся на крыло утята-хлопунцы. Любый уважающий себя охотник воздержится от такой легкой добычи и выстрела, который не поднимет тебя ни в собственных глазах, ни в глазах окружающих — стыдно это!

По окончании охоты необходимо убрать за собой место стоянки. Если это «ваше» место, вам будет приятно вернуться сюда в следующий раз. Если же приедет кто-то другой, вас не раз вспомнят добрым словом. А главное, собираясь на долгожданное открытие, заранее настройте себя на позитив, благодущие и доброжелательность к окружающим, к неохотничьим птицам и зверью, сезон которых наступит через несколько месяцев. Оставьте в городе раздражительность, спешку и мысли о деньгах. И тогда открытие станет для вас и ваших друзей настоящим праздником!

КОЛОНКА РЕДАКТОРА

БЕДЫ ОХОТНИЧЬЕГО ХОЗЯЙСТВА

В последнее время ситуация в охотничьем хозяйстве носит все более удручающий характер. 14 июля в РИА-Новости состоялась пресс-конференция руководителей отрасли. Присутствовали: заместитель министра природных ресурсов В.В. Мельников., профессор В.К. Мельников, председатель Центрального правления Россохотрыболовсоюза Э.В. Бендерский, Председатель Московского общества охотников и рыболовов В.М. Кирьякулов и заместитель председателя Комитета Государственной Думы по природным ресурсам, природопользованию и экологии В.Г. Малеев. Как специальный корреспондент «РОГ», присутствуя на этом мероприятии, я поймал себя на мысли, что мне страшно за будущее охотничьей России. Где, как и на кого будут охотиться наши дети и внуки? Им же ничего не останется!



Все недостатки нового закона и других нормативных актов нам преподносятся как необычайные достоинства, как гениальное решение. Но начнем все по порядку. Охотугодья. Раньше они закреплялись преимущественно за теми охотпользователями, которые хорошо вели охотхозяйственную деятельность, хорошо себя зарекомендовали. И это было вполне логично. По новому законодательству все решают деньги и только деньги. Кто больше заплатит, тот и получит. Все будет решать только аукцион. Однако далеко не на все угодья будут желающие. Поэтому чтобы никто не ушел от поборов, ввели ставки налогов для получения угодий без аукциона. Ставки, надо сказать, совершенно невообразимые. Сумма поборов по ним в несколько раз превышает годовые бюджеты обществ охотников. Многие общественные организации охотников просто не выживут. Хорошо это или плохо? Чиновники в один голос заявляют: «Хорошо». Будут частные угодья для очень богатых людей, а остальные 99% охотников отправятся в угодья общего пользования, которых станет очень много. Как здорово: бесплатно, иди куда хочешь! Однако наших предков, которые столетиями вели общественное охотхозяйство, вряд ли можно назвать слабоумными. Давайте подумаем, что будет, если угодья обществ охотников перейдут в разряд угодий общего пользования. За год-два без егерской охраны браконьерами будет уничтожено все живое. Государственную охрану я в расчет не беру, ее практически нет и не будет. Такие случаи уже были, к примеру, в Ленинградской области. Потом десятилетия уходили на то, чтобы поднять численность животных. Итак, подведем итоги. В результате новых введений мы получим полпроцента частных угодий, в которые, скорее всего, доступ рядовому охотнику будет закрыт, выбитые угодья общего пользования, рост браконьерства. И это преподносится нам как достоинство нового закона.

Вопрос второй: охотничьи билеты. Сейчас выдачей удостоверений на право охоты занимаются общества охотников. Планируется эту функцию у них отобрать и

отдать государству. Выдавать билеты или удостоверения будет Департамент охоты. В Москве насчитывается около 200 тысяч охотников. Как вы себе представляете замену охотбилетов? На мой взгляд, это такая же нелепость, как, к примеру, проведение техосмотра не в ГИБДД, а в ЖЭКе. Разве вы его пройдете? Нет, конечно. Так же и с охотбилетами. У Минприроды нет ни людей, ни денег, ни ресурсов, ни возможностей обеспечения охотников разрешениями на охоту. До сих пор не разработан даже бланк билета. Я задал этот вопрос Заместителю министра В.В. Мельникову, на что он ответил: «Мы всех обратившихся в 10-дневный срок обеспечим билетами». Интересно знать, как? Ну, будут их выдавать 2-3 человека — больше вряд ли выделят. Чтобы обеспечить всех охотников, уйдет лет 20. И что в итоге получим? Рост браконьерства и повышение социальной напряженности и так недовольного общества.

Кроме этих проблем, новые законы несут массу «мелких гадостей». Сколько билась ученые, охотоведы, специалисты, чтобы увеличили сроки весенней охоты! Только их увеличили, только все вздохнули с облегчением — Министерству это не нравится! И опять 10 дней, а впоследствии и вообще можно закрыть, что, кстати, Трутнев и сделал, будучи губернатором Пермского края. Не нравится министру охота на берлоге — запретить ее! А как же учет мнений ученых, специалистов и простых охотников?

При этом особенно неприятно наблюдать чиновничье чиновничество и раболепство. Запретил министр медвежью охоту, не нравится ему весенняя охота — и все подчиненные, начиная с замов и кончая самыми мелкими чинами, в один голос дают научное обоснование запретов.

Если все эти законодательные акты будут приняты в том виде, в каком хочется чиновникам, могу только посочувствовать миллионам соотечественников и любителям охоты.

Сергей ГУЛЯЕВ.
фото автора

Сергей ФОКИН

СОВЕТ ПО ОХОТЕ НАЧАЛ РАБОТУ

Совет по охоте и охотничьему хозяйству при Министерстве природных ресурсов и экологии РФ, созданный по приказу № 250 от 08.07.2010 г. министра Ю.П. ТРУТНЕВА, 13 июля провел свое первое заседание. В состав Совета вошли представители федеральных и субъектов органов государственной власти, научных, общественных организаций, известные охотники и общественные деятели, всего — 27 человек.

Возглавил Совет Ю.П. Трутнев, двумя заместителями назначены зам. министра И.И. Майданов и В.В. Мельников, секретарем — И.С. Кузнецов, начальник отдела Департамента государственной политики и регулирования в области охоты и сохранения охотничьих ресурсов.

В состав Совета вошли: П.О. Апель — президент Альфа — банка, Э.В. Бендерский — президент «Росохотрыболовсоюза», Г.И. Блохин — зав. кафедрой зоологии РГАУ — МСХА им. К.А. Тимирязева, академик РАН, Д.Д. Вачугов — начальник Управления регулирования использования объектов животного мира, отнесенных к объектам охоты Минсельхоза Московской области, Р.Р. Гизатулин — директор Департамента государственной политики и регулирования в сфере охраны окружающей среды и экологической безопасности, П.Н. Гусев — главный редактор «Российской охотничьей газеты», президент охотничьего клуба «Сафари», Е.А. Ершов — генеральный директор охотничьих и рыболовных хозяйств МГО ВФСО «Динамо», А.П. Каледин — председатель Московского городского общества охотников, В.П. Кузнецов — главный редактор журнала «Охота», В.С. Лисин — председатель Совета директоров Новолипецкого металлургического комбината, В.Г. Малеев — зам.председателя Комитета Государственной Думы по природным ресурсам, природопользованию и экологии, В.К. Мельников — профессор ФГОУ ВПО «Вятская государственная сельскохозяйственная академия», Н.А. Моргунов — директор ФГУ «Центрохотконтроль», В.В. Павлов — председатель ЦС ВОО, В.А. Пехтин — первый зам. руководителя фракции партии «Единая Россия» Госдумы, В.В. Рожнов — зам. директора Института проблем экологии и эволюции им. А.Н. Северцова РАН, А.А. Сидоренков — директор охотничьего хозяйства «Старосмоленское» Смоленской области, Л.А. Сонин — председатель правления московского охотничьего клуба «Сафари», К.В. Тоцкий — зам. руководителя Росприроднадзора, С.В. Успенский — генеральный директор ООО «У Сервис+», А.Н. Хохлов — главный редактор журнала «Сафари», А.В. Чернов — директор Департамента управления делами и кадров, С.В. Ястржембский — генеральный директор компании «Ястреб — Фильм».

На своем первом заседании члены Совета были проинформированы о нормативных и правовых актах Минприроды России, подготовленных и изданных во исполнение ФЗ № 209 от 24.07.2009 «Об охоте и сохранении охотничьих ресурсов...». Таких документов, зарегистрированных в Минюсте, было принято пять, еще два находятся на государственной регистрации в Минюсте России. Кроме того, разработаны и проходят согласование в Минприроде России проекты четырех приказов, в том числе и новые Правила охоты.

Особо было подчеркнuto, что в настоящее время указы Минсельхоза России от 12.03.2009 № 97 «Об утверждении формы путевки (разрешения) на добывание объектов животного мира в целях любительской и спортивной охоты» и от 04.01.2001 № 3 «Об утверждении Положения о порядке выдачи именных разовых лицензий на использование объектов животного мира, отнесенных к объектам охоты» утратили силу в связи с изданием приказов Минсельхоза России от 03.06.2010 № 183 и от 03.06.2010 № 184 соответственно.

Способствовать повышению эффективности государственного охотничьего контроля и надзора будет недавно постановление Правительства РФ от 30.06.2010 № 491 «Об обеспечении служебным оружием и специальными средствами должностных лиц специально уполномоченных государственных органов по охране, контролю и регулированию использования объектов животного мира и среды их обитания», принятое в соответствии с Федеральным законом от 24.04.1995 г. №52 — ФЗ «О животном мире».

Вот как прокомментировал первое заседание член Совета, главный редактор «Российской охотничьей газеты» П.Н. ГУСЕВ:

— На заседании были рассмотрены первоочередные задачи, связанные с выполнением закона об охоте и охотничьем хозяйстве, обсуждены поправки к нему. Обсуждались вопросы, связанные с подготовкой новых Правил охоты. Особое внимание уделялось обсуждению вопроса о весенней охоте. В проект правил охоты вновь введены ограничения срока весенней охоты до 10 календарных дней. Будет сильно ограничена весенняя охота на гусей. Прежде всего будут созданы зоны покоя для миграционных потоков гусей, особенно в местах их массовых остановок и на гнездовании. Создана рабочая группа по доработке правил охоты. В нее вошли ученые, специалисты охотничьего хозяйства и охотники — практики. Особое внимание уделяется дополнениям и изменениям в законе, связанным с предоставлением полномочий составлять протоколы на нарушителей силами егерской службы арендаторов — охотпользователей.

После заседания Совета Ю.П. Трутнев обратился к представителям прессы:

— На сегодняшний день у нас в России около 4 миллионов охотников. И у охотпользователей, и у самих охотников есть разные мнения о том, каким быть охотничьему хозяйству России. Нам нужно сбалансировать государственное регулирование охотничьего хозяйства, обеспечить грамотное использование охотничьих ресурсов. С этой целью и был создан данный, по существу общественный Совет, в состав которого вошли не только специалисты и ученые, но и авторитетные охотники, хорошо известные в других видах деятельности. На первом заседании мы проинформировали членов Совета о нормативных и правовых актах Минприроды России, подготовленных и изданных во исполнение Федерального закона № 209 от 24.07.2009 «Об охоте и сохранении охотничьих ресурсов...» и о подготовленных проектах приказов Минприроды России, которые сейчас проходят согласование. Особое внимание на заседании мы уделили проекту новых Правил охоты в России и определили сроки его доработки. Через месяц мы вновь соберемся, и после этого, я думаю, Правила охоты будут утверждены.

ФОТО НОМЕРА



На пике июльской жары крупная окская густера под килограмм весом прекрасно клюет в ночное время на речных быстринах недалеко от берега.

Фото Анатолия МАЙЛКОВА



ДЛЯ «ЭКОЛОГИЧЕСКОГО ВОССТАНОВЛЕНИЯ» АМЕРИКАНСКОГО БИЗОНА НЕОБХОДИМЫ ПРОСТОР ПРЕРИЙ И ВРЕМЯ

Американскому бизону необходим простор, и только тогда это могучее животное вновь сможет занять ту экологическую нишу, которую оно занимало до начала колонизации Великих прерий европейцами. Такое мнение высказал на прошедшей в Эдмонтоне международной конференции по проблемам сохранения биоразнообразия старший научный сотрудник «Общества сохранения дикой природы» Кит Оун. Как сообщает АМИ-ТАСС, по его мнению, единственный надежный способ обеспечить сохранение бизона состоит в том, чтобы объявить значительные участки территории в провинции Альберта природными заказниками, где животные могли бы свободно пастись.

Когда-то на просторах Северной Америки насчитывалось около 60 млн голов бизонов, однако хищническая охота на них и превращение прерий в пахотные угодья свели поголовье бизонов практически на нет. Сейчас в Северной Америке насчитывается лишь около 20,5 тыс. бизонов прерий и около 10 тыс. 800 лесных бизонов, находящихся под защитой федеральных властей и нескольких общественных организаций. Им не грозит полное вымирание, однако они не распространяются в своем прежнем ареале обитания. Еще около 400 тыс. животных содержат на фермах и

ранчо, но их уже нельзя отнести к чистопородным бизонам, поскольку они результат скрещивания с мясным скотом.

«Животное, служившее живым символом Дикого Запада, теперь держат в загонках, — отметил ученый. — Но ведь дело не только в том, чтобы сохранить несколько сот или тысяч голов бизонов. Экологическое восстановление вида означает, что животные влияют на окружающую среду, а она влияет на животных». Кит Оун напомнил о том, что в районе постоянных лежек стад бизонов возникали впадины в почве, которые при дождях наполнялись водой, и эти «бассейны», разбросанные на огромном пространстве Великих прерий, сильно влияли на экологию.

По мнению ученого, для надежного сохранения бизона как вида на предстоящие 50–100 лет необходимо подыскать свободные территории, где могло бы свободно пастись стадо численностью примерно в 400 голов. В частности, можно было бы увеличить численность стада на территории национального парка «Вуд Буффало» в провинции Альберта. «Мы полагаем, что Альберта могла бы сыграть ключевую роль в экологическом восстановлении бизонов, — подчеркнул Оун. — Ведь именно здесь издавна паслись бизоны».

На правах рекламы

ЭКСПЕРТ МАГАЗИН «ОХОТНИК РЫБОЛОВ»
ОХОТА СНАРЯЖЕНИЕ РЫБАЛКА у метро «Каширская» (южный выход)

(будни с 10.00 до 19.00 час., суб. с 10.00 до 17.00, вск. — выходной, без обеда)

- Оружие гладкоствольное, нарезное, спортивное и для самообороны.
- Большой выбор комиссионного отечественного и импортного оружия.
- Патроны для всех видов гражданского оружия.
- Охотничья, рыболовная и туристическая одежда, обувь, снаряжение, автохолодильники.
- Большой выбор рыболовных товаров, в т.ч.: воблеры Duel; Yo-zuri; Liberty; Kosadaka; Team Daiwa; блесна Mepps; Blue Fox; карповые монтажи; прикормки Sensas и Дельта-Фиш и др.

Магазин примет на работу продавцов в отдел оружия

Тел.: (495)324-54-31, (495)324-42-49. irina060460@mail.ru

Оружейный магазин в г. Раменское

ОХОТА на ОХОТУ

150 МОДЕЛЕЙ ИМП. И ОТЕЧ. ОРУЖИЯ.
ПАТРОНЫ. СРЕДСТВА САМООБОРОНЫ.
ПНЕВМАТИКА. АКСЕССУАРЫ

...и многое другое

М.с., г. Раменское, ул. Дегтярская, 30 : Пн-Сб 10.00—19.00
5 минут от Боровского шоссе. Вс 10.00—15.00
8 (495) 451 42 70. www.ozhitejka.ru без перерыва

Игорь ДОЛГОВ

ОТВЕТСТВЕННОСТЬ ОХОТНИКА



каждому человеку, с которым вы говорите, к каждой ограде, которую вы минуете, к каждому вашему выстрелу. Будьте ответственны независимо от того, видит вас кто-нибудь или нет! Будьте ответственны даже тогда, когда вас не видит никто!

ВАША ОТВЕТСТВЕННОСТЬ ПО ОТНОШЕНИЮ...

К самому себе:

Никогда не теряйте самообладания. Всегда помните свои сильные стороны и используйте их.

— Будьте всегда осмотрительны, внимательны и вежливы.

— Пройдите Курс обучения охотника и совершенствуйте свое мастерство. Найдите возможность дополнительного тренинга своих полевых навыков, стрельбы, способов оказания первой помощи, первичных реанимационных действий в полевых условиях, и т.п.

— Четко представляйте себе, что надо делать в чрезвычайных ситуациях.

— Наберите форму перед охотой.

— Установите для себя нормы *правильного поведения* и строго следуйте им.

К другим охотникам:

— Всегда твердо знайте свою «мишень». Не нарушайте границ своего сектора стрельбы.

— Всегда знайте местоположение ваших партнеров по охоте. Сообщайте им обо всех своих действиях и делайте именно то, о чем информировали партнеров.

— Никогда не грубите и не ведите себя по-свински. Не заходите для охоты на участок, где охотятся другие, и не проходите через него.

— Никогда не употребляйте алкоголь или наркотические препараты перед охотой и во время нее.

— Предложите разделить мясо добытой вами дичи. Всегда предлагайте свою помощь.

К людям, далеким от охоты:

— Никогда не выставляйте напоказ убитую дичь при транспортировке.

— Всегда будьте вежливы и отдавайте себе отчет в том, что вы формируете в глазах людей имидж охотника.

— Всегда будьте опрятны на людях и одевайтесь соответственно образу.

— Никогда прилюдно не хвастайтесь убитой дичью и не рассказывайте «леденящих кровь» охотничьих историй.

— Всегда демонстрируйте вашу заботу о дикой природе.

К землевладельцам:

— Всегда уважайте право землевладельца на неприкосновенность частной жизни и безопасность.

— Обязательно получите от владельца земли разрешение на охоту.

— Всегда оставляйте имущество и технику землевладельца в том же или лучшем состоянии, в каком она находилась до вашего прихода.

— Всегда убирайте за собой весь мусор.

— Всегда сообщайте землевладельцу об обнаруженных фактах умышленной порчи его имущества и попытайтесь устранить повреждения.

— Не закрывайте открытые ворота на огороженных участках. Оставляйте ворота после прохода через них в том же положении, в котором они были изначально.

— Всегда давайте понять землевладельцу, что вы цените привилегию охоты на частной земле: предложите ему часть добытой дичи или помощь в хозяйственных работах; пришлите ему небольшие подарки несколько раз в год.

К диким животным:

— Всегда стремитесь узнать о дикой природе как можно больше.

— Всегда заботьтесь о среде обитания диких животных на общественных и частных землях.

— Всегда участвуйте в природоохранных мероприятиях.

— Разбирайтесь в законах об охоте и охране дичи и соблюдайте их.

— Сообщайте о правонарушителях.

— Знайте свою эффективную дальность стрельбы и не пытайтесь добыть дичь за пределами этого расстояния.

Международная Ассоциация Охотничьего Образования — IHEA (International Hunter Education Association) вот уже 60 лет координирует образовательно-просветительскую деятельность в сфере охоты в США и Канаде. Большинство охотников Северной Америки начинают свое знакомство с охотой с Курса обучения охотника IHEA. После успешной сдачи экзамена они получают сертификат IHEA — пропуск в мир охоты. Правила охоты разных штатов, провинций и территорий обуславливают обязательное наличие у охотника такого сертификата. Среди многочисленных целей Ассоциации можно выделить несколько приоритетных:

— содействие обучению охотников путем предоставления им возможностей для обмена знаниями, идеями и опытом;

— поддержка имиджа охоты как важного инструмента природопользования и рекреационной деятельности на территории Северной Америки;

— содействие в развитии программ, направленных на предотвращение несчастных случаев на охоте;

— культивирование честности, самодисциплины, самостоятельности, ответственности и солидарности охотников.

На последнем пункте — ответственном поведении охотников — думаю, следует остановиться подробнее. Давайте посмотрим, что понимают под этим охотники Северной Америки? И можно ли использовать их опыт у нас в России, особенно теперь, когда по новому закону сдача охотминимума не предусмотрена? Да, наш новый закон об охоте несовершенен. Его критика в охотничьем обществе достигла высокого градуса. Многие охотники предсказывают в связи с этим всплеск браконьерства. Но еще в Древнем Риме говорили: «*Si vis mundum mutare, mure muta te ipsum*» (Хочешь изменить мир — начни с себя). Это справедливо не только для таких глобальных целей. Хотите, чтобы исполнялись законы? Начните с себя. Хотите искоренить браконьерство? Начните с себя! Хотите не попасть под выстрел пьяного «охотника» на открытии утиной охоты? Начните с себя! Хотя бы попытайтесь. И попытайтесь убедить других сделать это.

КУРС ОБУЧЕНИЯ ОХОТНИКА IHEA

РАЗДЕЛ «ОТВЕТСТВЕННОСТЬ ОХОТНИКА»

Что является наибольшей угрозой для охоты в Северной Америке? Если ваш ответ: «Активные противники охоты!», то вы ошибаетесь. Самая большая угроза охоте в Северной Америке исходит вовсе не от них. Наибольший урон ей наносит негативный образ охотника, который формируется из-за его недопустимого поведения в поле.

Ваше поведение вне охоты также может работать на такой образ. Например, бахвалясь убитыми животными или появляясь в общественных местах в грязной охотничьей одежде, вы отнюдь не способствуете улучшению имиджа охотника.

Люди, являющиеся убежденными против-

никами охоты, составляют лишь небольшой процент от всего населения Северной Америки. Их количество соизмеримо с количеством охотников в стране. Опросы показывают, что основная масса людей не возражает против вашего желания охотиться. Однако их поддержка вашего выбора уменьшается (и в этом с ними солидарны многие охотники!) в том случае, когда ваше поведение на охоте становится опасным или неэтичным.

Хорошо, если вы еще до охоты решите, что будете охотиться законно, с соблюдением всех правил безопасности и ответственно!

ОТВЕТСТВЕННОСТЬ И УВАЖЕНИЕ

Действия любого охотника на охоте определяются его личным кодексом поведения. Эти нормы поведения не являются универсальными. В разных частях страны люди и охотятся по-разному. Кроме того, присущие каждому человеку базовые навыки и способности накладывают индивидуальный отпечаток на то, каким образом он преследует дичь. Но есть универсальные понятия. *Кодекс правильного поведения* охотника подразумевает такие его поступки и взгляды, для которых характерны *ответственность и уважение*.

УВАЖЕНИЕ К ЗАКОНУ

Перед охотой задайте себе вопрос: «Это законно?» Изучите законы и правила и соблюдайте их. Оказывайте поддержку сотрудникам правоохранительных органов. Незамедлительно сообщайте о нарушениях закона, давая как можно более полную информацию о преступлении. Например: местонахождение, количество подозреваемых, время, дата, номер бирки, удостоверяющей наличие лицензии, и т.п.

УВАЖЕНИЕ К ДРУГИМ ЛЮДЯМ, ВКЛЮЧАЯ САМИХ СЕБЯ, ВЛАДЕЛЬЦЕВ ЗЕМЛИ, ДРУГИХ ОХОТНИКОВ И НЕ ОХОТНИКОВ

Перед охотой задайте себе вопросы: «Безопасно ли это?» и «Это спортивно?». Дружелюбие, вежливость и порядочность имеют большое значение для сокращения числа потенциальных конфликтов с другими людьми. Держите безопасность под постоянным контролем: тем самым вы оказываете уважение к другим людям. Спрашивайте разрешение на охоту у владельца частной земли перед тем, как охотиться на ней: этим вы проявляете уважение к землевладельцу.

УВАЖЕНИЕ К ДИКОЙ ПРИРОДЕ

Перед охотой задайте себе вопрос: «Я действительно смогу добыть эту дичь?». Стреляйте, когда уверены, что добудете дичь чисто, одним выстрелом. Стреляйте, когда только уверены в возможности преследования и добора дичи. Хорошо позаботьтесь о мясе добытой дичи. Очень важно, чтобы мясо убитой вами дичи пошло на ваш стол. Узнавайте о повадках и местах обитания дичи и других диких животных как можно больше.

ОТВЕТСТВЕННОСТЬ ЗА СВОИ ДЕЙСТВИЯ

Перед охотой задайте себе вопрос: «Правильно ли то, что я собираюсь сделать?» Преследуйте дичь честно. Не превышайте установленный лимит добычи. Помните: все, что вы делаете во время охоты, имеет свои последствия. Будьте внимательны к





Андрей КАШКАРОВ, фото автора

ПОМОЖЕТ ЛИ ДРОБИНА КАБАНУ?

В названии статьи нет никакой ошибки, поскольку речь пойдет не о дробе как таковой, а о явлении совершенно другом — о кормах-приманках для диких кабанов, лосей и медведей. Дробина — это выжатый естественным путем жмых от продуктов пивоваренного производства; содержит отбросы солода, ячменя и овса.

Впервые я столкнулся с явлением дробины на одном из крупных российских пивоваренных заводов.

Технология производства вкратце такова. Для производства пива используется высококачественный солод, который размокает в течение нескольких часов в специальных котлах в нагретой до 80°, прошедшей несколько степеней очистки воде. Разные сорта пива и пивного сула предполагают соответственно различные пропорции смесей солода с ячменем, дрожжами, а в некоторых сортах даже с овсом. После брожения насыщенный раствор из котлов удаляется с помощью системы фильтрации (наподобие сита) и идет в дело, а остатки сельскохозяйственных культур, увеличившиеся в объеме из-за разбухания под действиями воды, остаются в чанах. Так получают сырую дробину. Никакого прессового воздействия на дробину нет, именно поэтому разбухшие зерна сохраняют в себе собственный сок и питательные свойства, а также колоритный и насыщенный концентрированный аромат, впоследствии привлекающий лесное зверье.

Разница между сырой и высушенной дробинкой соответствует определению. Сухая дробина легче и меньше по объему, ее удобно транспортировать. Однако для сушки дробины требуются специальные мощности — территория и место хранения, что не всегда имеется на пивных заводах, построенных на ограниченной территории. Для охотничьих нужд сухая дробина представляет интерес не



более чем вкусный песок; аромат от него такой стойкий, как от сырой дробины, и питательные качества хуже.

Итак, после отстоя сырая дробина под давлением, организуемым механическим способом, с помощью редуктора электродвигателя сбрасывается в кузов самосвала.

Вывоз сырой дробины на заводе поставлен со всей ответственностью, которую нельзя не отметить. Утилизировать ее нелегко, а сваливать ежедневно на окрестных полях и в ямы тонны дробины — занятие недостойное и весьма опасное. Поэтому сырая дробина вывозится за 50 км от мегаполиса и используется в качестве сельскохозяйственных удобрений.

Сырая дробина — отличное средство для приманивания диких кабанов и даже медведей, и в охотхозяйстве Лемболовское (Приозерского района Ленинградской области) об этом хорошо знают. На поле, где утили-

зируется дробина, мною замечены следы лосей, возможно, она нравится и им.

ЧТО ПРИВЛЕКАЕТ ЖИВОТНЫХ

Во-первых, аромат, во-вторых, питательность дробины. Дикий кабан, прообраз одомашенной свиньи, весьма падок на такое лакомство. В засидках на самодельных вышках, сделанных у стволов деревьев, в прямой видимости куч дробины на поле, охотники отстреливают с соблюдением всех требований лицензий и лимита по нескольким десяткам диких кабанов. Прикормка получается знатная.

Из-за неоднородного состава дробины бывают случаи прихода к лакомству медведей. Они чуют, ищут и находят в дробине овес.

Как известно, при организации охоты на медведей специально засеивают поля (рядом с лесом) овсом — любимым лакомством зверя. В нашем же случае такой необ-

ходимости нет, ибо дробины много, и зверь, привыкший ею лакомиться, подходит к полям практически безбоязненно. Следует только контролировать отстрел диких кабанов и медведей, ибо на такую «дармовщину» собираются не только животные, но и люди с не всегда прозрачными намерениями, то есть попросту браконьеры. Вот эта проблема в наших полях, насыщенных дробинкой, важнее многих других.

Петербургский опыт утилизации дробины может быть применим и в других охотхозяйствах, поскольку пивные заводы расположены практически во всех регионах. Заинтересованные в утилизации отходов производства, они, как правило, доставляют дробину бесплатно, на собственном транспорте и, как говорится, ко взаимному удовольствию.



ЗАЩИТИ СВОЙ ДОМ И СЕБЯ
Оружейный салон-магазин
«ПЕРУН» (ОХОТА)
Москва: Ленинградский пр-кт, д. 33, стр. 5,
ст.м. «Динамо». Тел./факс: 945-90-15.
E-mail: perunzao@yandex.ru
(пн.-пт. с 9:00 до 19:00, сб. с 11:00 до 17:00,
вс. — выходной)

www.perunzao.ru

АКЦИЯ!

Цены на гладкоствольное и нарезное оружие отечественного производства с 1.06.2010 по 1.08.2010 **СНИЖЕНЫ НА 15%**

Импортовое оружие Beretta, Benelli, Franchi, Saco, Tikka — под заказ. Срок исполнения — 3 дня

Прием и продажа комиссионного оружия

Максим БОРОВСКИХ



Фото Леонида СОУШИНА

ПОЧЕМУ НАМ НЕЛЬЗЯ ОХОТИТЬСЯ?

Здравствуйте, уважаемая редакция!

Очень люблю вашу газету, читаю ее от корки и до корки. Мне 37 лет, охотой начал заниматься четыре года назад. В декабре 2009 года завел друга и помощника на охоте — щенка курцхаара. Взял шоколадную девочку в Подольском Обществе охотников. 23 мая проходила Подольская Районная выставка охотничьих собак, где мы с моей Зарой проходили оценку экстерьера. Эксперт забраковал собаку, сказав, что она выращена и воспитана идеально, но у нее проблема с зубами, что с таким прикусом собака будет сниматься со всех испытаний и выставок. Я расстроился до слез. Как же так? У собаки отличные гены, прекрасная родословная: и мать, и отец, и дед, и бабка — все предыдущие поколения курцхаров с огромным количеством полевых дипломов и с экстерьером «отлично». Обездил пять ветклиник Москвы, везде ветераны сходились во мнении, что исправить прикус невозможно. Я с этим смирился, решив для себя, что Зара остается собакой для души и охоты, без выставок. Сам и с друзьями (у моих друзей тоже курцхаары) натаскиваю ее в поле по перепелу, учу челноку.

Недавно в вашей газете был опубликован новый закон об охоте, который перечеркивает возможность охоты с моей собакой после того, как ей исполнится два года. Ведь по

новому закону с легавой собакой можно охотиться в отведенные сроки лишь при наличии у собаки диплома по полевым испытаниям и при условии, что собака вписана в охотбилет, либо с молодой собакой до двух лет с документами о происхождении охотничьей собаки (щенячкой). Зара в охотбилет вписана, но диплома нет, и нет возможности его получить, хотя собака — стопроцентный охотник. Находит и подымает и перепела, и коростеля, работает по зайцу. Я не могу даже поменять щенячку без оценки экстерьера.

10-11 июля в Каданке состоялись полевые состязания собак до двух лет. Нас туда не приняли из-за прикуса. Стало быть, нет возможности получить и полевой диплом. А по новому закону без диплома путевку на право охоты с собакой не выдадут. Получается замкнутый круг. Собака охотничья, чистопородная, о чем свидетельствует родословная от Подольского Общества охотников, работает в поле, но охотиться я с ней не могу.

Но собаку я брал для охоты и охотиться с ней буду.

Уважаемая редакция «Российской охотничьей газеты», прошу вас поднять эту тему на страницах газеты. Я уверен, что мой случай не единственный. На мой взгляд, законодателям нужно учесть эту проблему и пересмотреть закон, хотя бы в части охоты с охотничьими собаками.



Новые
ИТАЛЬЯНСКИЕ
полуавтоматы
эконом-класса



ОХОТНИК
ГРУППА КОМПАНИЙ

Москва, ул. Перерва, д. 52
+7 (495) 345-12-00/01, e-mail: pererva@ohotnik.com

Москва, Головинское шоссе, д. 1
+7 (495) 645-62-77/78, 785-33-53/54, e-mail: info@ohotnik.com

Москва, Сколковское шоссе, д. 31, стр. 1, ТЦ "Спорт-Хит", 4 этаж
+7 (495) 937-63-47/48, e-mail: skolkovo@ohotnik.com

www.ohotnik.com

Эксклюзивный
представитель
в России

Александр ЯРКОВОЙ, г. Омск

О БОЕВЫХ ПРУЖИНАХ И ЗАБЛУЖДЕНИЯХ



Поводом для моей реплики послужили «Субъективные заметки о ТОЗ-34» С.Ф. Колмакова, автора выдержанного и интересного. Тему ТОЗ-34 мы обсуждать не будем. Заметки, на мой взгляд, не субъективны, а скорее объективны.

Но есть у этого автора одна особенность. Постоянные упоминания о любимом ружье ТОЗ-25 16 калибра в подарочном исполнении. Ничего предосудительного в этой маленькой слабости не вижу. Ружье ТОЗ-25 знаю более чем хорошо, со всеми его достоинствами и недостатками, которых меньше, чем достоинств.

А по поводу этого ружья раздражают меня уверения в том, что в случае отказа боевой пружины владелец легко установит самодельную из стальной проволоки. Интересно было бы узнать, на чем зиждется это расхожее утверждение? Повторил его и Сергей Федорович.

Я немного знаком с технологией изготовления разных пружин, и витых в частности, и, к слову, совсем недавно подарил пару таких пружин к ТОЗ-25, изготовленных когда-то для себя. Поскольку по редакционным правилам публикации технологий ремонта ружей запрещены, я говорю лишь об общих принципах.

Изготавливается пружина с элементами навивки примерно так. Первичная оправка, на которой необходимо «заневопить» (технологический термин) будущую пружину. То есть пружине придается в зависимости от назначения определенная конфигура-



Фото Илья МИХАЙЛОВА

ция. Некоторые пружинные стали поставляются мягкими, и с ними нет проблем в придании нужных форм, шага навивки, отводов и загибов. Иные стали приходится отжигать с той же целью. Будущая пружина должна накалиться вместе с оправкой, сохраняя форму и приобретая нужную упругость, то есть превратиться из заготовки в изделие. Для иных сталей необходимы еще кое-какие операции, но это уже дета-

ли. Теоретически это можно произвести и в гараже. При условии, что вы знаете свойства стали, режимы накаливания и к тому же опытный термист, способный на глаз определить степень нагрева. Навитая на «коленке» из какой-то пружинящей стали пружина едва ли способна аккумулировать и сохранять необходимую энергию, а в результате частых нагнетаний моментально сядет или лопнет. Это вариант для какой-

нибудь слабой защелки, но никак не для боевой пружины.

Так что, дорогие владельцы редких и конструктивно оригинальных ТОЗ-25, вычеркните из своего сознания это надуманное достоинство и не морочьте голову другим. Гордитесь хорошим боем, умным сочением ложи и колодки, нетрадиционными и очень живучими пружинами наконец. По крайней мере это будет объективно.

Игорь СУСЛОВ

7,62 ИЛИ 9? ПРОДОЛЖЕНИЕ ДИСКУССИИ

Прочитал статью Михаила Иванова «О нарезных патронах»
В ответ процитирую автора:
«Во многом могу согласиться, но с чем-то и поспорить».



Михаил прав, что даже сейчас для небогатого охотника наиболее доступно оружие калибра 7,62 мм — достаточно посмотреть на цены в магазинах. Кто же в этом «виноват»? Конечно, производитель. Да, были у нас недорогие карабины калибра 9 мм. Это ВПО-103 и «Сайга-9» под патрон 9Х54. Сейчас их не видно в магазинах. «Нет спроса» — так заявляют производители. Тут две причины. Первая — нераскрученность калибра 9 мм, вторая — малый выбор патронов. Все эти проблемы решаемы. Спрос нужно создавать. Почему западные фирмы, выпуская новую модель оружия, собирают журналистов, ведут их в тир, дают пострелять, то есть представляют им свое детище, а наши — нет? Есть еще один момент: нашего производителя не очень интересует наш потребитель. И это первая проблема.

Теперь вопрос о патронах. Посмотрите, какое разнообразие пуль для любых калибров мы имеем на западе. А что у нас? Оболочка, полуболочка, экспансивка. И все. Да, есть подвижки. Барнаульский завод закупает в США пули калибра 5,56 мм и снаряжает ими свои патроны. Получается очень недорого (к сожалению, не могу приобрести эти патроны: как ни приеду в магазин, их уже разобрали). Почему другие не идут этим путем? Я говорил с новосибирцами, единственными, кто выпускает патрон 9,3Х54 в России, они не хотят переналаживать оборудование, а своих разработок в этом плане у них нет. Патрон 9,3Х54 достаточно хорош для охоты в лесу. Но проблема в снаряжении. Нам предлагается патрон только с полуболочечной пулей. Но этого недостаточно. Да и качество этих пуль оставляет желать лучшего.

Да, прав Михаил: и 9 мм пуля при попадании в твердую шкуру зверя разлетается на мелкие осколки, не проникая внутрь. Поэтому на западе и создаются пули различной конструкции. Мы же привыкли с одним ружьем ходить на все. Как быть? Очень просто. Достаточно новосибирцам как производителям патронов договориться с ВПО «Молот» или ИЖМАШем как производителями оружия, что новосибирцы выпустят патрон 9,3Х54 с большим ассортиментом пуль, а оружейники — недорогое оружие под него. Потом пригласят журналистов, представят оружие и патроны, дадут их егерям и охотникам, способным выразить свое мнение в прессе. Тогда и спрос будет.

Михаил пишет, что пуля патрона 9,3Х54 имеет меньшую скорость, чем пули патронов 7,62Х54, 30-06 и др. Но она имеет большую массу и больший калибр, что обуславливает и большую останавливающую силу, и больший раневой канал, который не закрывается, как у пуль меньшего калибра, что было отмечено уже в начале XX века, т.е., более 100 лет назад. Да, несомненно, патрон 9,3Х54 требует доработки, и в первую очередь пуля. Когда на это будет желание производителя, тогда мы получим достойный патрон для облавных охот в лесу. И на вышку с ним можно будет идти. Я согласен, что пуля, имеющая высокую скорость, обладает высокой поражающей силой. Но какой должна быть эта скорость? Я напомню, что пуля, имеющая скорость встречи с объектом 1000 м/с и более имеет огромное поражающее действие. Сам же Михаил пишет: «При

обработке и разделке охотничьих трофеев мною было замечено, что даже при большой массе животного (кабан до 200 кг) при применении калибра 7,62 мм и высокоскоростной пули с ограниченной экспансивностью при вскрытии обнаруживалась обширная гематома вдоль позвоночника, со стороны брюшной полости животного. Зверь лежал на месте, хотя пуля и не затрагивала сердце и позвоночник». Но старший егерь С.А. Смирнов укоряет 9 мм патрон за гематомы (см. «РОГ» № 8, 2010). Оказывается, дело не в калибре.

Импульс отдачи патрона 9,3Х54 вполне приемлем для охоты, если не сказать более. А вот патрон 9,3Х64, рассчитанный на крупного зверя, действительно имеет больший импульс отдачи, чем отдельные патроны калибра 7,62-мм. С этим патроном и в Африке не стыдно показаться. Но для подобного оружия выпускают оптические прицелы с расстоянием от объектива до глаза 12 см, тогда как в обычных прицелах — 7-8 см. Кроме того, есть коллиматорные прицелы, которые более подходят для облавной охоты, когда цель является неожиданно на близком расстоянии и когда требуется быстрый выстрел.

Теперь насчет одной пачки импортных патронов. Но ведь автор сам говорит, что для каждой охоты — своя пуля. И сколько пачек импортных патронов вам понадобится? Следующий момент. При смене боеприпасов меняется и их баллистика. Пули имеют разную массу и начальную скорость, следовательно, и разную траекторию. Это военные специальные боеприпасы подгоняются под основной боеприпас, дабы солдату не надо было менять что-то при переходе с одного патрона на другой. В охотничьем оружии подобного нет. При переходе с одного боеприпаса на другой вам придется заново пристреливать оружие. Если вы используете оптический или коллиматорный прицелы, то, пристреляв оружие тем или иным боеприпасом, вы можете зафиксировать те настройки, которые соответствуют боеприпасу. И при переходе вносить их в настройку прицела. Но это проблема для любого калибра.

Еще в начале XX века было отмечено, что калибр 9 мм более подходит для зверовой охоты. Другой вопрос — наша действительность. Охотнику необходимо как можно более универсальное и дешевое оружие. И осмелюсь предположить, что таковым оружием является оружие калибром 9 мм, потому что больший калибр позволяет использовать большую гамму пуль с различными характеристиками, включая и подкалиберную пулю в контейнере, которую можно разогнать, уменьшив массу до больших скоростей. Подобные разработки есть и у нас, и на Западе. Все упирается в производителя. Пока приходится нам охотиться с армейскими боеприпасами. Патрон 30-06 как раз к таковым относится, как и .308. Да, эти патроны приспособлены для нужд охотника. Но где? За границей. А у нас ничего этого нет. И необоснованный запрет на самостоятельное снаряжение патронов к охотничьему нарезному оружию только усугубляет дело. Так что нам не между собой надо дискутировать, а требовать от властей разрешения на самостоятельное снаряжение патронов к охотничьему нарезному оружию. И терпеть производителя, дабы он повернулся к нам, потребителям, лицом.



УСПЕЙ ЗАКАЗАТЬ!

по телефону: **8-(495)-988-68-28**
(круглосуточно)

по почте: 101000, Москва, а/я 344
по e-mail: 101000@344.ru
на сайте: www.344.ru

КАЛЬКУЛЯТОР В ПОДАРОК

2 В 1: ТОНОМЕТР+ГЛЮКОМЕТР
АНАЛИЗ БЕЗ ЗАБОРА КРОВИ

Аппарат «Омега А-1» предназначен для автоматического измерения параметров артериального давления и содержания глюкозы в крови без ее забора. Используется для индивидуального мониторинга артериального давления электронным тонометром и для определения глюкозы в крови, как у здоровых, так и больных сахарным диабетом 2го типа (инсулинезависимый). Уровень глюкозы определяется в процессе измерения артериального давления. Результаты высвечиваются на цифровом дисплее. Имеет функцию запоминания последнего измерения. Инструкция прилагается. **Прибор не имеет аналогов в мире. Размеры 155x100x45. Лот 30481. Цена 9949 руб.**

Необходимо ознакомиться с инструкцией по применению и получить консультацию специалиста.

ДУШ-ТОПУН

Используется в быту: на даче, в квартире при отсутствии горячего водоснабжения. Обеспечивает экономный расход воды (10 литров на чел.). Принцип действия: переключая на коврике, вы перекачиваете воду из емкости. Перекачивание обеспечивает клапан, установленные в мягких цилиндрах под ковриками. Напор воды до 2,5 м.
Лот 30510 Цена 1195 руб.

УБОРНАЯ СИЛА

Препарат произведен в России и представляет собой биологическую систему для септиков, туалетов, выгребных ям. Система разработана на основе нетоксичных микроорганизмов, которые перерабатывают фекальные массы в углекислый газ и воду. Эффективно разлагает органические вещества, фекалии, жиры, уничтожает неприятные запахи. Экологически безопасно для людей, животных, растений. На выгребные ямы и дачные туалеты объемом 1000 л содержимого одного пакетика хватает на 1,5 месяца, что достаточно экономично. В комплекте - 3 пакетика.
Лот 30484. Цена комплекта - 1149 руб. Комплекта хватит на весь сезон.

АВТОМОБИЛЬНАЯ МИНИ-МОЙКА

Предназначена для ежедневной мойки автомобиля. Можно также мыть двигатель. Удобный и компактный насос позволяет использовать под воду любую емкость (ведро, таз, или бочку). Работает от привода (12 В). На щетке расположена кнопка включения подачи воды. Длина шланга 3 м, длина электропровода 4 м.
Лот 30532. Цена 1195 руб.

ВОЗДУШНЫЙ ДИВАН-КРОВАТЬ СО ВСТРОЕННЫМ ЭЛЕКТРОНАСОСОМ 220 В

Велюровая (бархатистая, приятная на ощупь) поверхность, встроенные подушки и встроенный электронасос (220 В). Надувание / сдувание за 3 минуты. Расчетная нагрузка 273 кг! Размер 162x208x50 см.
СКИДКА 500 РУБ.

Выбери свой размер:
102x208x50 см. Лот 30749. Цена 3999 р.
162x208x50 см. Лот 30988. Цена 4999 р. Цена 4499 р.

МЕТАЛЛОИСКАТЕЛЬ С ФУНКЦИЕЙ ДИСКРИМИНАЦИИ МЕТАЛЛОВ

Функция дискриминации позволит вам настроить металлоискатель на нужный тип металла исконых объектов. Оригинальный подарок и хороший выбор для тех, кто решил попробовать свои силы в поиске металлических объектов. Чувствительность катушки позволяет обнаруживать мелкие предметы, такие как золотые и серебряные ювелирные украшения, монеты на гарантированной проводимости глубине 12 см (на практике до 40 см!!!). Металлоискатель оснащен накладным стрелочным индикатором. Гибкая система аналоговых настроек позволяет широко варьировать параметры режимов поиска. Металлоискатель имеет как встроенный динамик, так и гнездо для подключения наушников (стандартный размер 3,5 мм), что облегчает поиск в тяжелых звуковых условиях. Питание от 3-х батареек "Крона" (9 В) (в комплект не входит).
Лот 29394. Цена 5950 руб.



РЫБОПОИСКОВЫЙ ЗХОЛОТ

Одним нажатием кнопки определит глубину и наличие рыбы в лобном направлении, куда вы направите его луч. Благодаря новейшим технологическим решениям зхолот не обязательно опускать в воду, его луч проходит и через корпус лодки, и через лед!
Лот № 30470. Цена 4750 руб.

ПОДКА - МАЛЮТКА
повышенной грузоподъемности

Вес 6 кг. Грузоподъемность 200 кг.

- три воздушные камеры, вкл. внутреннюю для камеры внутри основного корпуса;
- веревка для завязки по периметру;
- клапан для быстрого надува и сдува лодки на корпусе;
- шероховатая SUPER TOUCH (суперпрочная) виниловая конструкция;
- прочное и комфортное надувное дно из надувных продольных полос;
- передний фаркоп; встроенные замки для весел, усиленные;
- в комплект входят разборные весла, насос, привинт, лодка 3-местная. Габариты: 236x114x41 см.

И изготовлена из толстоственного ПВХ - 0,51 мм!
Лот № 30628. Цена 5499 руб.

СПИРТУГОН ИЗ НЕРЖАВЕЙКИ!

Непромышленное изготовление изысканных спиртных напитков издавна считалось дворянским занятием и предметом гордости рода. Наиболее известные мировые бренды родились из домашних (внутридомашних) производств. Вспомните хотя бы историю французского коньяка, шотландского виски, знаменитых целебных настоек - гордости Чехии. Базисным элементом производства действительно качественного продукта является колонна. Только с ее помощью можно получать спирт, крепостью до 96% об. Просто устанавливаете на любую емкость: скороварку, бидон, чайник (емкость в комплекте не входит), настраиваете по инструкции, и получаете спирт! Из полкило сахара можно получить до 0,5 водки (коньяка). Аппарат безопасен в эксплуатации - в нем нет ни проводов, ни ТЕНов. Сделан из пищевой нержавеющей стали. Срок эксплуатации до 50 лет! В комплект также входит трубка, инструкция, рецепты по приготовлению браги. Для удобства в аппарате предусмотрено отверстие для градусника (свободно продвигается в опенках, поэтому в комплект не входит), высота колонны 40 см.
Лот 30950. Цена 4249 р.

ЛЮСТРА-ВЕНТИЛЯТОР

Лонно ровного света, люстра спасет от летней духоты как днем, так и во время сна - вентилятор снабжен отдельным выключателем.
Лот 31120. Цена 2449 руб.

ДУШОВКА ДЛЯ КОПЧЕНИЯ

Коптильня предназначена для приготовления домашних копченостей, из мяса, рыбы и полуфабрикатов. Время приготовления - 1,5 часа. Габариты: 38x25 см. Масса 5,3 кг.
Лот 31113. Цена 1950 руб.

ПОКРЫВАЛО СПАСАТЕЛЯ

Используется зарубежными спасателями и МЧС России. Охотники и рыбаки, туристы и альпинисты, автомобилисты и земледельцы могут рассчитывать на помощь в экстремальной ситуации, имея в своем снаряжении маленький пакетик весом всего 60 граммов и размером с булавку. Спасательное покрывало представляет собой полимерную пленку (180x210 см.). Легкую, как пух, и прочную, как брезент, на которую путем напыления нанесен металл. Пленка с одной стороны золотистого цвета, с другой - серебристого. Если накрыться покрывалом золотистой стороной к телу - оно защитит от жары, если серебристой - от холода. Сохранит тепло горячей, а добычу свежей. Оно может быть палаткой и защитить человека от осадков, а может быть и носилками, на которых можно перенести пострадавшего человека или тяжелую поклажу весом до 200 кг.
Лот 30698. Цена 475 руб.

НАДУВНОЙ ДОМКРАТ ВЫТАЩИТ ИЗ КАНАВЫ, СУГРОБА, БОЛОТА

В сложенном состоянии - небольшой пакетик с мешком из особой усиленной резины. С его помощью Вы в считанные минуты самостоятельно сможете приподнять Ваш автомобиль или вытащить его из любой канавы. Надувается обычным автокомпрессором. Грузоподъемность до 3т. Достаточно положить защитный коврик непосредственно на землю в том месте, где Вы собираетесь поднимать автомобиль, расстелить домкрат, присоединить его к выхлопной трубе и запустить двигатель. Выхлопные газы поднимут автомобиль на необходимую высоту (до 60 см). Грузоподъемность 3.0 тонны.
Лот 30931. Цена 4699 руб.

АВТОМОБИЛЬНЫЙ ИНВЕРТЕР 12В → 220В

С его помощью вы сможете подключить в автомобиле телевизор или магнитола, ноутбук, мобильный телефон, GPS-навигатор, mp3-плеер, игровую приставку, зарядить видеокамеру или фотоаппарат. Прибор оборудован системой защиты от перегрузки, перегрева, высокого входного напряжения. Подключается в гнездо прикуривателя (12В). Имеет два типа выходных разъемов: обычная розетка 220В (150Вт, 50Гц) и USB-разъем.
Цена 1849 руб. Лот 30478.



100% нержавеющей стали
1,5 кг/чол - 96% об.
ИЗДАВАЕМЫЕ СПИРТОВЫЕ НАСТОЙКИ

ОТПУГИВАТЕЛЬ ГРЫЗУНОВ

Устройство для отпугивания крыс и мышей. Новая модификация с автоматическим изменением частотой ультразвуковых сигналов типа "Опасность". В отличие от других аналогичных устройств не дает кредитов возможности адаптироваться к сигналу. При включении устройства в доме необходимо 5-7 дней для полного исчезновения крыс и примерно месяц для избавления от мышей. Питание 220 В.
Лот № 28242. Цена 1549 руб.

БРЕЛОК - ОТПУГИВАТЕЛЬ КОМАРОВ

Отпугивает комаров и москитов от человека на расстоянии от 0,5 до 1,5 м. Частота ультразвука - 10-16 кГц, регулируемая. Брелок можно крепить на карманах, брелках и т.д. Питание от 2-х батареек (в комплекте).
Лот 29215. Цена 499 руб.

БИНОКЛЬ панорамного наблюдения с функцией ZOOM для дополнительного приближения объектов

Конструкция: Бинюк; Сумка-чехол; Ремень для чехла; Шнурок; Тяжи для протирки линз. Габариты: 16x18x7 см. Увеличение - 7-кратное при панорамном наблюдении и 18-кратное при дополнительном приближении.
Лот 30475. Цена 3499 руб.

ОТПУГИВАТЕЛЬ СОБАК

Надежно защитит от нападения агрессивных собак. Излучаемый прибором ультразвук воздействует на агрессивную собаку, останавливая или отводя ее в бегство, не причиняя животному физического вреда. Может использоваться кинологами при дрессировке. Питание от батарейки типа «Крона» (9 В).
Лот 30535. Цена 1599 руб.

РАДАР - ДЕТЕКТОР

НОВИНКА. Обнаруживает все типы милитаризированных радаров-измерителей скорости, работающих в X, Ultra X, K, Ultra K, и Laser диапазонах. Работает в автоматическом режиме и не требует каких-либо настроек. Имеет раздельную индикацию на дисплее и звуковую индикацию работы радаров X, K и Laser диапазонов. Современный дизайн, имеет удобное крепление на присосках. Основные характеристики: Рабочие частоты: 10,500-10,550 ГГц; 24,050-24,250 ГГц; 800-1000 км; Регулировка громкости звукового сигнала; Регулировка яркости дисплея; Режим ПОРОД/ТРАССА; Функция обнаружения новейших радаров с коротким импульсом. Максимальная дальность обнаружения радара: X-band - 5,0 км; K-band - 3,0 км; Laser band - 1,0 км; Угол обнаружения Laser band - 360 градусов.
Лот 30949. Цена 1989 руб.

ВОЗДУХ ВМЕСТО ПОРОКА

Пистолет пневматический МР-654 К. Производится Ижевским заводом, который славится уникальным качеством своего оружия. Внешне схож с легендарным пистолетом Макарова. Имеет сертификат соответствия! Для стрельбы используются сферические пули (металл) калибра 4,5 мм и стандартные баллоны CO₂ (90 выстрелов при использовании одного баллона).
Лот № 30996. Цена 6790 руб.

- MP 654K в камуфляжной расцветке. Лот 30997. Цена 6890 руб.
- Баллоны CO₂ (5 шт.). Лот № 30473. Цена 450 р.
- Сферические пули (1500 шт.). Лот № 30474. Цена 460 руб.

Пистолет пневматический МР-651 КС. Лот 30998. Цена 2999 руб. Для стрельбы используются стандартные сферические пули (металл) калибра 4,5 мм и стандартные баллоны CO₂ (около 90 выстрелов при использовании одного баллона).
Баллоны CO₂ (5 шт.). Лот 30542. Цена 450 руб.

- Сферические пули (1500 шт.). Лот № 30474. Цена 460 руб.

Регистрировать на надр, оружие не является (ст. 13 Закона об оружии)

ГАРАНТИЯ
Вся продукция имеет гарантию от 1 года (в зависимости от модели) и входит в систему «Мир Полезных Товаров».

ЗАКАЗЫВАЙТЕ: по телефону: 8-495-988-6828
по почте: 101000, Москва, а/я 344
по SMS: отправьте сообщение с цифрами 3486 на номер 8-916-5484-344 и с вашим именем и фамилией в сообщении для уточнения заказа.

Стоймость вкл по тарифам вашего оператора

www.344.ru

ОТКРЫТОЕ БАНК 3486

Александр ГРИШИН

ЗА КРУГЛЫМ СТОЛОМ С МВД



Каждый день в редакцию «РОГ» приходят письма, в которых люди, надеясь на помощь, хотят рассказать о своих проблемах. В этих обращениях все чаще звучат призывы облегчить жизнь владельцам охотничьего оружия. Ведь, например, сибиряку-промысловнику для перерегистрации его единственной винтовки сегодня необходимо несколько раз приехать из своей деревни в областной центр. В свою очередь житель областного центра, не найдя взаимопонимания с участковым инспектором, никак не может получить от него необходимую справку об условиях хранения оружия. Милиция, проявляя излишнее рвение, часто требует устанавливать железные двери и даже систему сигнализации в квартирах охотников. А у многих путешествующих охотников к похожим проблемам добавляются новые: значительные потери времени при оформлении вывоза оружия для охоты за границу России.

Каждый из нас, имеющий охотничье ружье, сталкивается с рядом избыточных, нелогичных, а в последние годы и откровенно бюрократических требований. Складывается впечатление, что наши правоохранители так и не могут понять, что охотники, имеющие зарегистрированное ружье, — это по определению самые добропорядочные граждане, люди, которые стараются избегать любых правонарушений. Ведь даже малейшее отклонение человека от требований закона может отразиться на возможности охотиться, иметь и приобретать новое оружие.

В общем, проблема давно назрела. Попытка коллективно решить ее была предпринята на встрече представителей охотничьей общности с руководством МВД, в чьем ведении находится контроль за оборотом оружия. Организаторами Круглого стола выступил Московский охотничий клуб «Сафари» и «Российская охотничья газета», а главным действующим лицом стал начальник отдела лицензионно-разрешительной работы МВД РФ полковник милиции Вла-

димир ЖИХАРЕВ. Именно ему были адресованы все вопросы и предложения участников заседания Круглого стола.

Представительную делегацию Ассоциации «Росохотрыболовсоюз» возглавлял начальник организационно-информационного управления Алексей ПОКРОВОВ. В обсуждении участвовали директор оружейного салона «Артемид» Анатолий ЕЖЕЛЕВ, известный охотник-путешественник Константин ПОПОВ, представитель фирмы ПрофиХант Владимир МЕЛЕНТЬЕВ, директор фирмы «Профессиональные русские охотники» Максим ВОРОБЬЕВ, сотрудник журнала «Охота и охотничье хозяйство», охотовед Алексей БЛЮМ, главный редактор журнала «Уральский следопыт» Максим ФИРСОВ и журналисты «Охотничьих изданий» Павла ГУСЕВА».

После проведения той встречи прошло три месяца, в течение которых в обществе обсуждался вопрос, какой быть милиции и оставаться ли ей в прежнем виде. Мы надеемся, что в случае реформирования системы МВД структуры, которые будут регламентировать владение оружием гражданами нашей страны, смогут использовать в своей работе материалы прошедшей дискуссии.

Перейдем к основным темам обсуждения. Одной из них, если не главной, является чрезмерная бюрократичность всего процесса даже не столько первичной выдачи разрешения (человека первый раз действительно нужно хорошо проверить), сколько продления уже имеющейся у охотника лицензии. В связи с этим участники обсуждения вспомнили о необходимости в конце каждого 5-летнего срока владения оружием принести в отдел лицензионно-разрешительной работы (далее ЛРР) рапорт от участкового об условиях хранения оружия. Сегодня стало ясно, что такое требование приводит к росту злоупотреблений и даже вымогательству со стороны участковых. Добропорядочным гражданам приходится унижаться, буквально выпрашивая новую «бумажку». И такой рапорт нужно приносить каждые 5 лет при перерегистрации. Процесс выдачи участковым рапортов никем и никак не контролируется. Зачастую такой рапорт просто фикция, и участковый выписывает его, даже не побывав в помещении. А для чего вообще он нужен? Он стал формальностью, не имеющей смысла. Оружейный ящик через час после проверки может быть вынесен, открыт и т.д. В общем, условия хранения оружия после прихода участкового могут быть кардинально изменены.

ПРЕДЛОЖЕНИЕ УЧАСТНИКОВ КРУГЛОГО СТОЛА

Гражданин должен сам нести ответственность за условия хранения своего

СТАТЬЯ ПЕРВАЯ

оружия. Ведь он и так ее несет, согласно действующему законодательству. А значит, необходимость в бюрократической процедуре получения каждый раз справки отпадает.

Вывод: Обязательное получение справки при перерегистрации оружия нужно отменить. Проверку участковым наличия условий для хранения оружия можно проводить по отдельному графику в удобное для него время, не увязывая эту процедуру с процессом перерегистрации оружия.

Владимир Жихарев от лица своей службы высказал убеждение, что граждане не должны просить участкового инспектора посмотреть, как хранится оружие. Это его прямая обязанность. Если должностное лицо не справляется со своими обязанностями или уклоняется от них, любой гражданин должен жаловаться. Пока МВД РФ считает существующий механизм контроля за хранением оружия со стороны участковых инспекторов оправданным и действенным. А в случае злоупотреблений со стороны работников милиции охотники должны учиться защищать свои права. В прошлом году по вопросам владения оружием граждане России только в Верховном суде смогли отстоять свои права 18 раз. Люди выдвигали абсолютно справедливые требования. Руководителям системы, конечно, нужно бороться с перегибами на местах. А охотникам нужно помнить, что для получения разрешения достаточно пяти документов. Требовать больше — незаконно. Охотники должны научиться жаловаться: в вышестоящую организацию МВД, в прокуратуру, в суд. Не нужно бояться суда! Сегодня госпошлина для подачи иска в Верховный Суд стоит всего 100 рублей.

Следующий вопрос, который горячо обсуждался участниками встречи, — сама бюрократическая процедура переоформления оружия. У каждого из нас она отнимает уйму времени. Охотнику приходится проходить ее постоянно, и каждый раз на каждую единицу оружия нужно собрать все документы и обежать все инстанции, в том числе упомянутого участкового. Напомним, на каждый регистрируемый и перерегистрируемый «ствол» охотник сдает следующие докумен-

- Копия паспорта — 2 страницы.
- Копия охотничьего билета — 2 страницы.
- Медицинская справка определенной формы, включающая:
 - справку от нарколога,
 - справку от психиатра,
 - квитанцию об оплате пошлины за выдачу разрешения.

Заявление на выдачу разрешения. Рапорт участкового о наличии условий для хранения оружия по форме, которую сначала нужно получить в отделе ЛРР.

Почему разрешение выдается на пять лет? Почему не на десять или пятнадцать? В чем смысл гонять по инстанциям и заставлять сидеть в очередях законопослушных охотников? Ведь казачьи убийства и теракты совершаются не охотничьим оружием. Не секрет, что «левый» ствол можно купить на «черном» рынке. Необходимо пресекать прежде всего «черный» оборот оружия.

ПРЕДЛОЖЕНИЕ УЧАСТНИКОВ КРУГЛОГО СТОЛА:

Ввести единственное бессрочное разрешение, в которое вносились бы все типы приобретаемого охотничьего оружия как гладкоствольного, так и нарезного. Это постоянное разрешение должно быть единственным документом, необходимым для ношения, хранения и транспортировки охотничьего оружия.

Сегодня существуют разные офисы ЛРР, постоянно дублирующие работу друг друга. Для регистрации «гладкого» оружия охотник должен обращаться по одному адресу, для регистрации нарезного — по другому, а оформление временного вывоза/ввоза ему приходится делать в третьем месте. И все эти регистрационные действия полностью повторяют друг друга. В результате в каждом офисе ЛРР складываются кипы одних и тех документов от одного владельца оружия. Вот только небольшой перечень того, что требуют от охотника подразделения ЛРР, которые самостоятельно могли бы получить эти документы в рамках своего ведомства. Например, при получении временного разрешения на вывоз/ввоз охотник должен сам принести в соответствующий вышестоящий отдел бумагу «о намерении вывоза» из «нарезного» отдела. А «нарезной» отдел требует от него (уже в который раз!) принести из «гладкого» подразделения ЛРР справку о факте 5-летнего владения гладкоствольным оружием.

ОТ РЕДАКЦИИ:

В данной статье автор несколько заблуждается в вопросах получения рапорта от участкового. Совершенно прав руководитель ОЛРР МВД РФ В. Жихарев, что не надо бегать за участковым и просить подписать рапорт — это его прямая обязанность. В соответствии с законодательством ваш инспектор по лицензионно-разрешительной работе должен сам направить документы участковому, а тот соответственно проверить у вас условия хранения оружия и передать в ОЛРР рапорт. На это отводится месяц, и, если сотрудники милиции не укладываются в этот срок, вы можете жаловаться на них вышестоящему руководству и в прокуратуру.

Однако действительность несколько другая. Как правило, ни сотрудники ОЛРР, ни участковый не успевают в этот срок все сделать. Поэтому они и дают вам рапорт, чтобы вы сами сходили к участковому. Это облегчит жизнь и вам, и участковому, и инспектору ОЛРР. Не стоит от этого отказываться, потому что эта бумажка легко может потеряться в коридорах милиции. Проще найти участкового, чем трепать нервы себе и другим. Тем более что сотрудники милиции при желании всегда найдут способ «отравить» вам жизнь. Старайтесь жить дружно. Поверьте, не все сотрудники милиции бюрократы и коррупционеры.



Фото Shutterstock

ПОЗДРАВЛЯЕМ С ЮБИЛЕЕМ!

23 июля свой 50-летний юбилей отмечает ивановский охотовед, биолог, орнитолог, прекрасный охотник, постоянный автор «РОГ» и друг нашей редакции Сергей Викторович БУСЛАЕВ. Сергей — охотник и любитель природы с юношеских лет. А потому после окончания школы выбор профессии не вызывал у него сомнений. Поступив на биологический факультет Ивановского государственного университета, Сергей серьезно занимается орнитологией. Тема изучения хищных птиц Ивановской области стала и темой его дипломной работы. После окончания университета, отслужив в армии, Сергей сразу же пошел работать в охотинспекцию. Науку он не оставляет и продолжает заниматься орнитологией. Вскоре выходит книга «Птицы Ивановской области», где С.В. Буслаев выступает в качестве соавтора. Особый интерес Сергей Викторович проявляет к изучению волка и хищных млекопитающих, редким животным Ивановской области. Материалы по этим темам собираются из года в год. Вот уже более 10 лет Сергей активно сотрудничает с научной группой «Вальдшнеп» ФГУ Центрохотконтроль, являясь ее бессменным корреспондентом по Ивановской области. Организация учетов вальдшнепа, пои — ков гнезд и выводков, сбор колец, анкетирование охотников по результатам охоты — вот далеко не полный перечень его деятельности по программе «Вальдшнеп».

Сегодня С.В. Буслаев — заместитель начальника отдела по ветеринарному и фитосанитарному надзору Управления Россельхознадзора по Ивановской и Костромской областям. Он прекрасный охотник, держит рабочих карело-финских лаек. Любимые охоты — с подсадной уткой на селезень и с лайками по пушине.

Пожелаем же юбиляру крепкого здоровья, творческих успехов и удач на охотничьих тропах!

Редакция



Фото А.М. ИГНАТЬЕВА



НАШ РЫБОЛОВ

РОГ №30 (834) 21–26 ИЮЛЯ 2010 Г. ГЛАВНЫЙ РЕДАКТОР П.Н. ГУСЕВ; ШЕФ-РЕДАКТОР РЫБОЛОВНОГО ОТДЕЛА А.Е. МАЙЛКОВ. РЕДАКТОРЫ: А.В. СОКОЛОВ, А.В. ЯНШЕВСКИЙ

Анатолий МАЙЛКОВ, фото автора

ВЕСТИ С ВОДОЁМОВ



Безусловно, следует понимать, что на любом водоеме не все его участки равнозначны для обитания, поэтому всегда где-то рыбы больше или меньше, а где-то и нет вовсе. Сейчас же, когда условия жизни в воде из-за ее перегрева очень тяжелые, избирательность рыбы значительно возрастает, что требует от рыболова хорошего знания водоема и анализа сложившейся ситуации

буквально на данный момент. Бывает даже так, что через пару часов рыбалки придется заново осмысливать окрестную обстановку и менять место ловли. К примеру, с утра был штиль и рыба держалась под тенью берега, где вода немного прохладнее. Однако затем на открытых участках водоема, особенно на мелководных, вода пришла в движение от поднявшегося ветра и рыба ушла туда, поскольку движущаяся, текущая вода даже в жару хоть как-то обогащается кислородом, так нужным рыбе для дыхания, а в конечном итоге — для нормального прохождения обменных процессов в организме, т.е. для пищеварения. И где рыба находит приемлемые условия для поглощения пищи и последующего ее усвоения, там она, понятное дело, и клюет, туда и нужно идти рыболову.

Многие рыболовы уповают на особо эффективные прикормки, которые, как им кажется, обязательно соберут рыбу на

Еще одна неделя чересчур затянувшейся жаркой погоды показала, что на водоемах стали происходить позитивные изменения, даже несмотря на аномальный прогрев воды. Прежде всего, остановилось или вовсе исчезло «цветение» воды на большинстве водоемов с малой проточностью. Видимо, из-за сильного тепла все циклы развития сине-зеленых водорослей прошли в ускоренном режиме. К тому же, и рыба почти повсеместно стала поклевывать, причем как хищная, так и «белая», что со всей очевидностью говорит об ее вынужденной адаптации к сложившимся условиям обитания.

удобном для ловли месте. Однако в жару и в сверхтеплой воде рыба чувствительна ко всяким внешним воздействиям как обожженная кожа человека. Поэтому многокомпонентные прикормки в жару часто дают обратный эффект — слишком много инородного они привносят в среду, балансирующую на грани между живой и мертвой водой, и рыба уходит далеко и безвозвратно, либо рыболов просто не добивается своего, усевшись на место, удобное только ему. Зачастую, обнаружив стоянку рыбы, чтобы не испортить дело, лучше или вовсе не прикармливать, или понемногу подбрасывать зерна пшеницы, перловки, кукурузы, комочки кормового мотыля или склеенного в комки опарыша, начав с самых малых порций и наблюдая за реакцией рыбы. Но еще лучше — выявить тот природный корм, которым рыба сейчас питается, и набрать его в достатке для ловли, тогда точно никакая прикормка, состоящая из неестественных для водной среды компонентов, не понадобится, а сама рыбалка будет целиком зависеть от верно выбранного места, искусства рыболова и грамотно построенной снасти.

Ярким примером водоема, где в полной мере требуются все указанные выше действия, служит Ока в ее нынешнем состоянии, когда уровень воды в реке из-за жары упал почти на два метра, а берега практически круглосуточно оккупированы ордами отдыхающих. Так вот, на глубинных участках Оки в районе Каширы, где течение сильно замедлилось, рыба словно вовсе исчезла или отошла на фарватерные каналы, где она с берега недоступна, а с лодки ловить просто опасно из-за армады различных моторных средств, носящихся по воде. Зато совсем иначе может сложиться ловля на стремнинах реки выше Соколовой Пустыни, где и подходы к воде теперь есть повсеместно. Рыба тут активна и ее много. Во-первых, в утренние часы весьма неплохо в русловых канавах на спиннинг клюют и голавль, и жерех, и язь, и окунь, и судак, попадает даже щука. В этих условиях наиболее эффективны правильные вращающиеся блесны и воблеры типа раттлинов и крэнков. Также ночью и утром хорошо идут дела у дончников, которые свои снасти с тяжелыми кормушками далее 15–20 метров от берега не кидают. Лучшая насадка — кусочки несоленого сала; рыба — лещ весом 1–3 килограмма. Однако на донки успешна и ловля на живца — чаще всего попадают судаки вполне достойного размера. Очень замечательно здесь рыбалка в проводку с применением снасти весом не менее трех граммов. Желательно не прикармливать по стандартной схеме, а лучше часто подбрасывать в воду распаренную пшеницу и на нее же ловить. Клюют среднего размера голавль, плотва, язь, часто попадаются рыбы весом под килограмм, еще ловятся елец, пескарь, уклейка изредка — подуст и густера с подлещиком. Время рыбалки ограничено тем, что рыба даже в просторном садке начинает быстро погибать.

На р.Осетр в районе Зарайска и Серебряных Прудов ситуация аналогичная: на глу-

бинных участках, созданных подпором плотин, весьма вяло поклевывают лишь подлещик и густера весом до 300 граммов, предпочитающие мотыля. Зато на быстром течении на ту же пшеницу можно с успехом ловить голавля, подъязика, мерную плотву, ельца, а также густеру и подлещика.

На нижней части р.Дубны, впадающей в верховьях Угличского водохранилища в Волгу, продолжался отличный клев подлещика до килограмма весом. Однако ситуация здесь быстро меняется в смысле видового состава улова — уже в прошедшие выходные дни в нем преобладала густера весом до 300 граммов, а плотвы почти не было.

На Рузском водохранилище, где уровень воды застыл на высокой отметке, похоже, хищник постепенно выходит из шокового состояния, вызванного перегревом воды, и начинает неплохо клевать. Конечно, искать места для ловли нужно с учетом сложившегося термоклина, который здесь начинается с глубин около 5 метров. Температура воды на Рузе сейчас 26 градусов. Лучше других хищников пока на спиннинг ловится щука весом за килограмм. Умелые рыболовы, знающие места, за день берут от 4 до 10 хвостов. Актуальна и живцовая ловля на кружки, когда приманка пускается не глубже трех метров. Обычная добыча — разноразмерный судак, но ночью может взять и крупный.

На Можайском водохранилище в районе Красновидова обстановка в целом также благоприятная — пока, видимо, не начала гнить в теплой воде затопленная на больших площадях растительность, возникшая здесь за годы маловодья. Более того, вдоль границы этих подводных зарослей все еще успешна рыбалка со спиннингом, прежде всего по щуке и окуню. Зубастая хищница лучше всего берет на поверхностные воблеры, а вот окунь хорошо клевал на кастмастеры, дополненные на тройнике твистером. Добычлива на Можайке и охота на судака с кружками при ловле не глубже трех метров.

Не в худшую сторону начала меняться обстановка на многих больших прудах столичного региона. Так, на водоеме с плотной о. с.Лобаново (слева от Каширского шоссе) вдруг враз исчезла «зеленка» и вода очистилась, что немедленно привело к активизации всей местной рыбы, особенно плотвы. Карась днем пока попадает редко, видимо, кормится ночью, зато велик шанс подержать на крючке крупного карпа, у которого пару недель назад завершился нерест.

ОХОТХОЗЯЙСТВО
«РУССКАЯ ОХОТА»
г. Вельск Архангельской области
Гарантированная охота на **МЕДВЕДЯ**
(30 подкормочных полей),
а также охота на **ЛОСЯ, БОРОВУЮ**
и **ВОДОПЛАВАЮЩУЮ ДИЧЬ.**
Тел./факс: (818-36) 6-51-71; 8-921-494-92-04
E-mail: velskles@mail.ru

КАРПОВЫЕ СНАСТИ
FOX, Richworth, Daiwa, D.A.M., SHIMANO
Магазин «Гранд-Охота»
М.о., г. Удомля, Юбилейный пр-т, 78
Тел.: (495) 375-10-10. Тел./факс: 783-70-70
www.grand-oxota.ru
РССНА ОХОТНИЧЬЕ-РЫБОЛОВНЫЙ САЛОН
М.о., г. Мытищи, ул. Юбилейная, д. 5
Тел.: (495) 583-43-58, тел./факс: (495) 84-91-47
www.arcmal.ru Реклама

Андрей ЯНШЕВСКИЙ, фото Анатолия МАЙЛКОВА

ГОРЯЧАЯ ПОРА ПЛОТВЫ

ЧАСТЬ 1. ТОНКАЯ ПРУДОВАЯ ЛОВЛЯ.



Некрупная плотва присутствует в достаточных количествах в большинстве глубоких проточных и слабопроточных прудов. При целенаправленном подходе ее можно успешно ловить почти до ледостава, и мнение о том, что в июльскую жару сделать это трудно, в принципе не верно. Трудно, а зачастую и невозможно поймать плотву в пруду, если использовать грубые снасти, плохую прикормку и приманку.

С хорошей отстроенной, тонкой и чувствительной снастью вы можете наловить плотвы на пару сковородок, просто высматривая перспективные точки ловли недалеко или среди водной растительности. Для этого придется постоянно осторожно перемещаться вдоль берега, предугадывая перемещения стайки этой рыбы в зависимости от времени дня и погодных условий. В этом случае вы будете преследовать охотящуюся рыбу.

Если вам по душе обосноваться на одном месте, то для поддержания активности рыбы во время ловли придется воспользоваться прикормкой.

Поэтому, прежде чем перейти к тактике и технике ловли летней плотвы, я остановлюсь на соображениях относительно состава и консистенции прикормки. Это тем более актуально, поскольку плотва по отношению к прикормке в летнее время является чуть ли не самой привередливой из карповых рыб.

В прудовой ловле можно или воспользоваться испытанными промышленными прикормками, или быстро приготовить самостоятельно хороший состав. В самодельной прикормке основную долю составляют молотые сухари, лучше кукурузные, с добавлением яичного порошка, сухого молока, ванили, какао и сахара. Еще проще купить граммов двести бисквитного печенья, размочить его в воде и добавить немного песка или земли. Такого количества вполне хватит на несколько часов ловли. Консистенция прикормки должна быть близка к консистенции, которая используется при поверхностной ловле уклейки. То есть прикормка должна образовывать столб в воде и небольшое по размерам пятно на дне. В процессе ловли важно понять, реагирует ли плотва на падающую прикормку или нет. Если реагирует, то нужно через каждые минут пятнадцать подбрасывать комочек, если не реагирует, то после первого прикармливания докармливание стоит проводить только после полного прекращения клева. Или не докармливать вовсе.

Крайне важным становится качество снасти. Удилище нужно максимально легкое и посылистое, чтобы точно забросить самую легкую оснастку. Вес снасти выбирается не более 0,5 г. Она монтируется на леске 0,06 мм с крючком не крупнее № 18, что зависит только от размера приманки. Попутно с мелкой плотвой может клюнуть приличный карась, но как показывает практика, современная леска 0,06 мм на хорошем удилище успешно «справляется» с карасем в 600–800 г, тем более что в пруду он сейчас оказывает не самое сильное

сопротивление.

Должен сразу же подчеркнуть, что ни правильно выбранное место и время ловли, ни тончайшая оснастка, ни великолепная прикормка и насадка сами по себе не гарантируют успех. То есть, рыбу вы, по всей вероятности, поймаете, но добиться действительного результата удастся только в том случае, если вы будете правильно кормить и ловить.

В технике прикармливания, главное, это очень точно попасть в точку ловли, иначе плотва рассредоточится по площади и скорость ловли резко упадет. Второе, на что нужно обратить особое внимание, чтобы прикормка не попадала на дно комками.

В любом случае, что при активном, что при неактивном поведении плотвы, максимальная эффективность прикормки будет только тогда, когда ее частицы медленно опускаются в толще воды. Объяснение этому факту заключается в том, что плотва постоянно меняет горизонт нахождения.

Если исходя из активности плотвы удастся подобрать темп ловли, то техника ловли становится очень простой.

Самой эффективной проводкой следует признать проводку на падение и проводку в отдержку.

Проводка на падение заключается в том, что вы выставляете спуск на оснастке в точности равным глубине в точке ловли. Грузики на оснастке распределяются так, чтобы длина поводка была не менее тридцати сантиметров. Основное грузило, состоящее из двух-четырех самых мелких дробин равных по весу, распределяется на отрезке лески в полметра, но выше подпаска на 0,5–1,0 м. После заброса снасти вы фиксируете удилище, тогда леска будет постоянно в натянутом состоянии, и приманка станет медленно падать по дуге. Вертикальная составляющая скорости падения приманки будет минимальной и вероятность поклевки резко возрастет. Чем медленнее падает приманка, тем выше вероятность поклевки. Во время падения снасти в толще воды поплавок фиксирует глубину достигаемую грузилами. Для этого лучше выбирать поплавок вытянутой формы в верхней части тела, которая плавно переходит в антенну. После того как поплавок займет в воде свое конечное положение, то есть осядет под антенну, нужно сделать паузу, во время которой упадет крючок с приманкой, вытянув поводок. Именно в эти несколько секунд наблюдается наибольшее число поклевок. Если поклевки во время падения приманки не случилось, то нужно пустить снасть в свободный проплыв под действием поверхностного течения. Если на водоеме стоит штиль, то следует сделать искусственную проводку. Для этого нужно медленно и равномерно вести снасть с помощью удилища в сторону. Скорость проводки легко контролируется степенью «вылезания» тела поплавок из воды. Желательно, чтобы тело вылезало из воды не более чем на два-три миллиметра. Если плотва берет исключительно на падающую приманку, то возникает желание уменьшить спуск, чтобы зафиксировать приманку на горизонте поклевок. Это редко приносит устойчивый успех, поскольку плотва переме-

щается по горизонтам. Намного эффективнее делать чаще перезабросы снасти, методично повторяя именно ту проводку, при которой случилась последняя поклевка.

Если на водоеме есть хоть сколь осязчивое волнение воды от действия ветра, то лучше применить проводку в отдержку. После того как снасть выпрямится после падения в воде и крючок с приманкой будет находиться около дна, вы даете снастке проплыть двадцать-тридцать сантиметров по волне и останавливаете ее движение фиксированием удилища. После нескольких секунд выдержки вы опять пускаете снасть плыть по волне и опять останавливаете. Что при этом происходит? Легкая приманка на длинном и тонком поводке увлекается донным течением и поднимается от дна. Когда вы отпускаете



снастку приманка опять медленно падает ко дну. То есть приманка постоянно играет. Этот прием очень эффективен во время ловли любой рыбы в водоеме не только со стоячей водой, но и на течении. Поскольку такая проводка эффективна, то при выборе места ловли имеет смысл остановиться там, где волна или рябь идут параллельно берегу.

Если вы подойдете к ловле совсем серьезно, то имеет смысл добавить в прикормку немного мотыля, который и привяжет плотву к месту и, что может быть решающим в ловле — опустит ее ко дну.

Прикормка лежит на дне, а плотва выедает из нее отдельные вкусные компоненты, большей частью мотыля. В этом случае техника ловли меняется коренным образом.

Эффективной проводкой становится «проволочка» по дну. Наиболее простым и действенным вариантом такой проводки является искусственная проволочка, то есть совершаемая рыболовом принудительно. Для этого вымеряется спуск до дна и этот спуск увеличивается на длину поводка или чуть меньше. После проводки на падение снасти приманка и почти весь поводок опускаются на дно. Затем следует пятисекундная пауза и рыболов начинает очень медленно тянуть снасть или вбок, или в сторону берега, что зависит только от рельефа дна. При правильно сконструированной снасти (тонкой и максимально легкой) проволочку за вас будет делать волна или поверхностное течение, которое есть при самой штилевой погоде. Приманка при этом волочится по дну и, очень вероятно, вызывает интерес плотвы. Волочить можно как равномерно, так и с периодическими остановками, как по волне, так и против нее. Поклевка фиксируется как зацеп, в данном случае за рот рыбы.

В качестве приманки используются единичные личинки мотыля и опарыша. Если мотыля в прикормке нет, то стоит попробовать микроскопический кусочек хлеба, перловки, теста.

ARMED (Турция) - лицензионные аналоги ружей итальянских производителей.

Двустольное ружье Armed SPE с вертикальным расположением стволов.

Цена в исполнении с экстрактором - 30000(27600*) руб., с эжектором - 35000(30800*) руб.

Полуавтоматические ружья в исполнении D-LUX Carbon - 28300(23000*) руб., - 25700(22000*) руб.

Тактический полуавтомат со складным прикладом (в наличии 12 и 20 калибры) - 25000(23200*) руб.

Цена, отмеченная "*" - покупателю, с нашей вырезанной рекламой!!!

ООО "Артемид" г.Москва, ул. Тимирязевская д.11, корп.1
Т: (495) 611-33-05, 611-08-78 www.artemida-hunter.ru
Режим работы магазина: Пон.- пят. с 10 до 21, суб. с 10 до 18
на правах рекламы

интернет-магазин **www.ohotatovar.ru** реклама

"Совершенство рождается в поиске недостижимого" — эта народная мудрость стала основой производства компании «Fenix».

Уникальные тактические фонари с большим выбором размеров и мощности (107-800 люмен). Вы также можете использовать эти фонари как подствольные с помощью крепления типа "восьмерка".

5% скидка при 2 заказах

МИШЕНИ Для пристрелки Для соревнований **от 30р.**

Новинка! 1700руб.

"GAME FINDER" тепловизоры из Америки! **от 5330р.**

Закажите фонарь по почте - 127486, Москва, а/я 124, по телефону: 8 (495) 611-33-05, 611-08-78



ВЕСТИ С ВОДОЕМОВ

ИЗ НИЖНЕГО НОВГОРОДА

Жара продолжается. Ловля становится все более сложной. Лучших результатов можно добиться по мирной рыбе. Карповые в силу своего устройства вынуждены постоянно питаться, так что на утренней заре и до 7-8 часов утра клев вполне сносный – что на донки, что на поплавочные удочки. Хорошие результаты дает ловля на местах со

сколько-нибудь заметным течением, в стоячих водоемах вода «цветет» и поклевки можно не дожидаться вовсе.

Самые большие уловы выпали на долю лещатников-кольцовщиков: иные ловили по 40 кг на лодку. В новых Правилах рыболовства ничего не сказано про нормы вылова рыбы, и сейчас утащить с реки на законных основаниях можно хоть центнер. Новые Правила уже давно не новые, вот уж полтора

года как мы по ним живем, однако недоработок и несуразностей в них и по сей день хоть отбавляй. Вот и троллингизм до сих пор процветает на вполне законных основаниях – вот с чего бы это? Ведь и ихтиологи, и рыбинспекция, и рыболовная общественность давно кричат о вредности этого бездумного вида ловли на наших реках – а воз и ныне там. Ну, подождем еще пару лет, авось...

Дмитрий СОКОЛОВ

ИЗ ЧУВАШИИ

Жара. Выгорела трава, вспыхивают все новые очаги пожаров, ну и рыба почти не клюет. Хоть как-то комфортно ловить можно разве что ночью или рано утром.

По ночам поклевывает некрупный судак на Куйбы-

шевском водохранилище. Особо крупных экземпляров нет, все мелочь. Тут же, правда, уже поутру, попадает жерех.

На Чебоксарском водохранилище, как ни странно, поклевывает и вечером. В прибрежной траве попадаются язьяки, окуни.

На малых реках судак клюет редко, с многих мест

он сместился и ото дна оторвался. Найти теперь его крайне сложно. Щука еще как-то поклевывает, лучше – все-таки в утренние часы. На Кокшаге в эти выходные подлещик уже не клевал. Зато первый час до рассвета дергали червя белоглазки и плотвички.

Сергей СЕМЕНОВ, г. Чебоксары
Фото автора



ИЗ САРАТОВА

Аномально теплая погода продолжает портить культурный отдых всем любителям рыбалки. Мало того, что просто жарко, так еще и рыба в какой-то неопытный ступор впала. На Волге жерех показывает себя только рано-рано утром. Судак – поздно вечером и совсем мелкий.

На Большом Иргизе глубинная щука активна всего несколько часов за весь

день. И эти часы клева абсолютно непредсказуемы. Береговая травянка хоть и стоит почти в каждом пучке зелени, но ловиться не хочет ни в какую. А ведь при иных раскладах ее же на обыкновенные «вертушки» чуть ли не мешками ловят. А тут, похоже, сказывается до сих пор низкий уровень воды и ее температура в 26 градусов. Течение слабое. Вода зацвела. Не река, а болото.

На водохранилище судак немного притих, и спиннингисты переключаются на

ловлю окуня. Напротив Широкого Буерака по траве попадались «полосатые» под килограмм. Но такие успехи довольно редки.

Разве что у поплавочников и доночников дела обстоят чуть более толково. Поклевывает не только теплолюбивый карась и сазанчик, но и лещ. На Волге его неплохо половили и в верхнем и в нижнем бьефе. Наверху – пореже, но зато крупный.

Константин КУДИНОВ,
г. Балаково, фото автора



Хорошо заметен низкий уровень воды.

Из архива рыболовного отдела, фото Анатолия МАИЛКОВА

СПИННИНГ В КОРЯЖНИКЕ



Очень увлекательна ловля различных хищников на спиннинг. Особенно это относится к судаку и окуню, которые в определенных местах водоема образуют огромные стаи и начинают коллективно «бить» мелкую рыбешку. Да и щуки зачастую организуют что-то вроде небольших семейств, и после поимки с какой-то «точки» одной зубастой хищницы можно ожидать поклевки еще двух-трех.

Чаще всего местами концентрации хищников, особенно на водохранилищах, становятся крутые изломы дна либо подводные бугры среди глубин. Как правило, подобные неоднородности дна всегда сопровождаются довольно плотными коряжниками, оставшимися от сведенного леса или мелкокося, росшего по берегам теперь оказавшихся под водой рек. Среди черных пней с оголившимися (из-за вымывания плодородного слоя почвы) густыми сплетениями корней хищники находят не только удобные засады, сколько спасаются от сетного лова, да и не каждый охотник из многочисленного сейчас племени спиннингистов отважится на весьма ощутимую трату в виде двух-трех десятков развешанных по карчам недешевых приманок, причем с неизвестным результатом этого предприятия.

И все же основная масса рыболовов старается отыскать коряжники и сосредотачивает ловлю именно в них, т.к. вероятность поклевки здесь чрезвычайно высока; к тому же, крупного хищника можно поймать только тут, поскольку при жесткой внутривидовой конкуренции наиболее крупная рыба занимает самые лучшие места. И неоправданные потери приманок можно значительно снизить, если внести некоторые коррективы в оснащение спиннинга и настроиться на ловлю конкретного хищника, т.к. даже на ограниченной площади коряжника судаки, щуки и окуни имеют свои зоны обитания либо выходят на кормежку в удобные места друг за другом через определенные временные интервалы, или, как говорят рыболовы, хищники охотятся «эшелонами, идущими по расписанию».

Окуням, как правило, достаются мелководные бугры и коряжники и лишь крупные «полосатые» весом под килограмм и более рискуют обитать на глубоководных

закоряженных свалах, где устраивают свои засады глубинные щуки-«крокодилы» и куда выходят кормиться из темных глубин солидные «клякастые». Здесь же можно найти и лежку сома, но с охлаждением воды «усатые» становятся малоактивными.

Снасть для охоты в завалах из коряг нужно комплектовать достаточно мощную, чтобы активно противодействовать попыткам крупного хищника найти спасение в сплетении веток и корневищ, т.е. вываживание рыбы в подобных условиях следует вести напористо, полагаясь на прочность удильца, лески и крючков. Обычно применяют жесткие углепластиковые удильца 2-3 класса мощности длиной до 3 метров, а в качестве лески используют чрезвычайно прочные и практически нерастяжимые плетеные шнуры, которые в случае «мертвого» зацепа зачастую позволяют даже разогнуть крючки. Кстати, когда целью рыбалки является только окунь, можно использовать снасть полегче, а шнур – потоньше, тогда крючки на приманках желательно слегка «отпустить», нагрев до красна поддев крючка на пламени спички или зажигалки. Такая простая операция позволит освободить приманку от зацепа, потянув с некоторым усилием за леску и разогнув крючок; окунь же разогнуть его вряд ли сможет.

Из приманок для ловли в корягах лучше применять их незацепляющиеся варианты, когда жало крючка защищено либо специальным пружинящим отражателем, либо слегка утоплено в тело самой приманки. В последнее время блесны со сложной антизацепной арматурой уступили место мягким приманкам: поролоновым рыбкам, твистерам и виброхвостам, где во время монтажа с ними огрузки и крючка имеется много возможностей для защиты жала крючка от захвата препятствия во время проводки.

ИЗ КАЛУГИ

Говорить, что рыбалка в области приносит лишь огорчения, это погрешить перед истиной. Жара, цветение воды и дефицит кислорода в воде привели к тому, что рыба поменяла не только свои кормовые участки, но и время выхода на них. На Оке, Угре и Протве, малых реках области с переменным результатом ловят бель и хищников.

На Оке местами их

наибольшей концентрации рыболовов оставались Авчурин, Ахлебино, Никольское и Перемышля. Насадки используются чаще растительные, успех приносит прикармливание. В местах большой концентрации рыболовов, особенно приезжающих из Москвы, отмечается, если так можно назвать, перебор.

Уловы плотвы, подъязов, подлещиков и иной бели достигают 5 кг, причем плотву чаще ловят на


малых реках.

Спиннингисты ловят на Оке, Угре и Протве в течение всего дня. Облавливают омуть, подводные бровки и ямы. На обманки берут окунь, щучки от килограмма.

На обособленных водоемах остались лишь истинные ценители уединенных мест с карасями, линями, карпами и ротанами. Но сколько-нибудь хороших результатов на диких водоемах нет.

Вячеслав МИХАЙЛОВ

Вячеслав ЖЕЛНОВ, г. Пенза, фото Анатолия МАЙЛКОВА



КУРЬЕЗЫ СПИННИНГОВОЙ ЛОВЛИ

За более чем полувековой период спиннинговой ловли в моей памяти сохранилось немало курьезных случаев поимки рыбы — главным образом, щук.

Прежде всего, вспоминаются случаи так называемой щучьей жадности, когда щука бросается на блесну, казалось бы, уже насытившись проглоченным количеством рыбы. На самом деле это следует отнести не к жадности, а к врожденному инстинкту преследования жертвы. Тому самому, в силу которого собаки гонятся за проезжающим по селу велосипедистом или мотоцикли-

том, стремясь вцепиться в его штаны вовсе не потому, что хотят съесть его, а по причине названного инстинкта.

Вспоминаю, как однажды удалось поймать на Волге довольно крупную щуку — на 4,5 кг. При извлечении блесны был обнаружен хвост торчащей из пасти щуки солидной по размерам рыбы. При разделке выяснилось, что это был почти полукилограммовый язь, схваченный с головы, не уместившийся по длине в желудок и пищевод щуки. Передняя часть его туловища была заметно растворена желудочным соком хищницы, тогда как задняя сохранилась настолько, что была вполне пригодна к употреблению. Кроме язья, в желудке находилась еще небольшая чехонь.

Во время одной из рыбалок на Хопре мой зять поймал щуку более двух кг, из желудка которой была извлечена мелочь плотвы в количестве 22 (!) штук.

Трудно представить, чтобы при таком количестве проглоченной рыбы щуки испытывали чувство голода.

Наиболее забавный случай произошел на одном из притоков Хопра. Приятель, блеснивший на плесе напротив, поймал щуку вполне приличных размеров — на 1,6 кг, удивившую его при посадке на кулан какой-то странной полнотой. Чтобы избежать неудобств домашней разделки, он перед возвращением домой очистил ее от чешуи, а затем, боясь раздавить желч-

ный пузырь и обращаясь к моему опыту, попросил меня вскрыть и удалить внутренности. Я взрезал щучью брюхо и мы увидели неестественно раздутый желудок щуки, сквозь пленку которого было видно что-то темное. «Наверное, линия схватила», — заявил приятель. Аккуратно взрезав острым ножом желудок, я обнаружил, что «линь» покрыт темно-серой шерстью. Затем из желудка была извлечена... водяная крыса средних размеров. «Только ради Бога не говори жене про нее», — умолял приятель, супруга которого была невероятно брезглива.

Вспоминаются и другие случаи, при которых, как это ни странно, блесна и тройник находились не в пасти щук, а вне их. В практике моей и у моего упомянутого выше приятеля-«крысолова» были случаи вытаскивания из воды щук, захлестнутых поперек туловища петлей-«удавкой», образованной основной леской и захлестнувшимся за нее тройником, отброшенным вместе с блесной в сторону, противоположную своему нормальному движению. Нетрудно представить себе, как это происходит из-за стремительного толчка щуки, промахнувшейся при броске на блесну, но трудно объяснить, как рыба оказывается внутри петли и затягивается ею — чаще всего в области между спинным плавником и жаберными крышками. И поскольку при этом рыба вытаскивается из воды поперек туловища, рыболов испытывает очень сильное сопротивление (что известно любому мало-мальски опытному рыбаку), много большее, чем при «нормальном» вываживании рыбы того же калибра, как пойманная. Отчего, выбросив свою добычу на берег, рыбак часто испытывает острое чувство разочарования.

И совсем уж фантастический случай произошел у меня на одной рыбалке на Хопре. Схватила неплохая щука, сильно сопротивлялась, бросаясь из стороны в сторону при вываживании. Но когда выволок ее на берег и подошел к своей добыче, чтобы извлечь блесну и посадить рыбу на кулан, то пришел в изумление от увиденного. Оказалось, что я тащил щуку за петлю, подобную описанной выше, которая захлестнулась у нее в глубине сомкнутой пасти за задними зубами нижней челюсти, в силу чего хищница так и не смогла перерезать леску, пока я тащил ее. Получилось, что я выводил ее почти на волоске!

ОТЧЕТЫ О РЫБАЛКЕ С САЙТА WWW.FION.RU

Пижма, река, Кировская обл.

Погода: утро - 12 градусов, к обеду 25 Ясно. Ветер южный, 1-2 м/с. Спиннинг. Приманки: воблеры. Рыба: окунь, щука. Улов: 1-3 кг. Самая большая рыба щука, 1,5 кг.

Ока, река, Московская обл.

Погода: временами легкий северный ветер, тепло всю ночь. Поплавочная снасть. Насадка: ручейник. Рыба: плотва, голавль, густера. Улов: 5-10 кг. Самая большая рыба густера, 900 гр.

Рыбинское вдхр., Ярославская обл.

Погода: воздух 35, вода 26, ветер южный, очень слабый, давление в норме. Спиннинг. Приманки: все типы и размеры блесен, весь силикон, всевозможнейшие воблеры, поролон. Рыба: окунь. Улов: 3-5 кг. Самая большая рыба окунь, 700 гр.

Шоша, река, Тверская обл.

Погода: ветер Ю-З, солнечно и жарко. Поплавочная снасть. Насадка: мотыль, червь, опарыш. Рыба: судак, подлещик, лещ, густера. Улов: 5-10 кг. Самая большая рыба лещ, 900 гр.

Карьер, Московская обл.

Погода: очень жарко. Спиннинг. Приманки: воблеры, микроджиг на отводном. Рыба: окунь. Улов: 5-10 кг. Самая большая рыба щука, 1 кг. Техника: твич, потяжки, равномерная проводка, ступенька в толще воды.

Волга, река, Тверская обл.

Погода: ночью тепло, утром даже прохладно.

Донка / Фидер / Пикер. Насадка: червь, опарыш, кукуруза. Рыба: лещ. Улов: больше 10 кг. Самая большая рыба лещ, 1,5 кг. Техника: заходили по пояс и кидали - чем дальше, тем лучше.

Старый карьер, Московская обл.

Погода: жара. Поплавочная снасть. Насадка: опарыш. Рыба: карась. Улов: до килограмма. Самая большая рыба карась, 300 гр. Техника: с полводы, почаще перезабрасывать.

Ока, река, Московская обл.

Погода: жарко, +30. Спиннинг. Приманки: вертушка №3. Рыба: жерех, окунь, щука. Улов: 5-10 кг. Самая большая рыба жерех, 4 кг. Техника: очень медленная проводка вертушек + ступенька - кастмастер.

Большая, река, Камчатская обл.

Погода: дождливая, с сильным ветром. Ночью до минусовых отметок. Течение на реке очень сильное, уровень воды средний, но ниже обычного в этот период. Спиннинг. Приманки: вертушки, сделанные специально под ловлю на Камчатке, колебалки. Рыба: чавыча. Улов: больше 10 килограмм. Самая большая рыба чавыча, более 10 кг.

Озера вдоль Кумы, Ставропольский край.

Погода: +44, легкий ветерок во всех направлениях. Поплавочная снасть, спиннинг. Приманки: блесны №3, желтого цвета. Насадка: картофель, перловка, кукуруза, червь. Рыба: карась, щука, сом, окунь, плотва, сазан, подлещик. Улов: 5-10 кг. Самая большая рыба сазан, 5 кг.

Волга, река, Ярославская обл.

Погода: 30 градусов. Донка / Фидер / Пикер. Насадка: червь, опарыш, корка. Прикормка: хлеб с чесноком. Рыба: лещ. Улов: 1-3 кг. Самая большая рыба лещ, 2 кг. Техника: обычная ловля на кольцо.

Платный пруд, Московская обл.

Погода: с утра прохладно, дальше температура выросла. Донка / Фидер / Пикер. Насадка: червь, опарыш, кукуруза. Рыба: карп. Улов: 5-10 кг. Самая большая рыба карп, 1,5 кг.

Ока, река, Московская обл.

Погода: переменная облачность, жара. Спиннинг. Приманки: воблеры. Рыба: судак, голавль. Улов: 3-5 кг. Самая большая рыба голавль, 1,5 кг. Техника: проводка на снос по дуге.

Небольшое озеро, Свердловская обл.

Погода: утром тепло, днем жарко, временами облачно. Донка / Фидер / Пикер. Насадка: брало в основном на червя, пара поклевки на кукурузу. Рыба: карась, окунь, ленок. Улов: 1-3 кг. Самая большая рыба карась, 700 гр.

Днепр, река, Украина.

Погода: малая облачность, кратковременный дождь с грозой, ветер С/В, 2-4. Донка / Фидер / Пикер. Насадка: черви, опарыш, перловка, пшеница, макароны. Рыба: лещ. Улов: 5-10 кг. Самая большая рыба лещ, 1,5 кг. Техника: бутерброды из опарыша и навозных червей, перловки и опарыш, макароны и перловка.

Ока, река, Московская обл.

Погода: жара, давление в норме. Донка / Фидер / Пикер. Насадка: червь, опарыш, кукуруза, горох. Рыба: сом, окунь, плотва, судак, красноперка, подлещик, голавль, лещ. Улов: 5-10 кг. Самая большая рыба сом, 3 кг.

Медведица река, Тверская обл.

Погода: жара, вода теплая, даже не охлаждает, замучили слепни. Поплавочная снасть, спиннинг. Приманки: джиги и блесны. Рыба: окунь. Самая большая рыба окунь, до 100 гр.

Репотино, плотина, Московская обл.

Погода: штиль, плюс 30 или выше. Спиннинг. Приманки: воблеры минноу. Рыба: окунь, щука. Улов: 1-3 килограмма. Самая большая рыба щука, 1,5 кг.

Волга, Тверская обл.

Погода: днем жара, но солнца не было. Донка / Фидер / Пикер. Насадка: червь, опарыш, кукуруза. Рыба: лещ. Улов: больше 10 кг. Самая большая рыба лещ, 2 кг. Техника: заброс метров на 15-20, не более, потому что рядом фарватер.

Сура, река, Чувашия.

Погода: теплая, безветренная. Донка / Фидер / Пикер. Насадка: червяк земляной, кукуруза. Прикормка: собственного приготовления (сухари, овсянка, жареные семечки, корица, ванилин, кофе, какао). Рыба: подлещик, лещ, густера. Улов: больше 10 кг. Самая большая рыба лещ, 1,5 кг.



Сергей СЕМЕНОВ, г.Чебоксары, фото автора

КОГДА ЩУКА БАСТУЕТ

Щука — хищник довольно-таки постоянный. По меньшей мере, у нее крайне редко случаются мормышочервячные диеты, как у тех же Окуневых. Посему способа ее ловли эффективнее спиннинга, пожалуй, не придумать.

Но порой случаются у щуки такие периоды в жизни, когда ловля ее спиннингом становится совсем не добычливой. Такой процесс и ловлей-то сложно назвать, более меткое определение подобному действию — вымучивание.

СЛОЖНЫЕ ПЕРИОДЫ

Эти дни случаются всегда, круглый год. Но спиннингом на водоемах Чувашии возможно ловить только в период открытой воды, с марта по ноябрь-декабрь, зимнего спиннинга у нас нет, так что календарную зиму учитывать не будем.

Весной, после схода льда, щука нерестится и практически не ловится. После нереста проходит определенный промежуток времени: от пары-тройки дней на отдельных водоемах до месяца и более на других. Вот этот самый промежуток времени — и есть наш весенний прайм-тайм, когда на спиннинг почти на клюют, а на живца кое-как, но ловится.

В начале лета щука на спиннинг ловится без проблем, но вот с приходом жары на многих водоемах становится грустно. Особенно критично это чувствуется на отдельных речках и застойных прудах и озерах. И снова, живец — решение всех бед.

Осенью, в самом начале, клев устойчивый практически до самого ледостава. Но на некоторых водоемах, где джигговая ловля неактуальна по каким-то причинам, случаются пролеты, когда вода совсем остывает и готова вот-вот замерзнуть. И даже никакие воблеры не ловят. Это тоже время живца и поплавок.

А еще неправильные фазы, давление, ветер и прочее, причины, из-за которых выпадают рыбалки и в «благополучное» время, и набирается немало периодов в спиннинговом году, когда щука почти напрочь апатична к спиннинговым приманкам, но готова ловиться на живца.

Так что проблема эта — круглогодичная и всегда актуальная.

МЕСТО ДЕЙСТВИЯ

Особенно критичны такие моменты в замкнутых водоемах, а также в малых речках. Тихие лесные озера и речки — водоемы таинственные. И дело здесь не столько в их недоступности. Обитатели таких водоемов — довольно чуткие и осторожные создания.

На левом берегу Чебоксарского водохранилища есть интересный водоем. В давние времена, до постройки ГЭС, когда через это озеро не проходила еще дорога, здесь на спиннинг ловили крупных щук мои прадеды. В те времена щука не отличалась особым характером и превосходно ловилась на блесны, наспех выполненные из ложек. Сейчас же, когда цивилизация добралась и до этих мест, щука быстро поумнела. Ее били острогами, жарили электроудочкой, активно ловили спиннингом. Такая правда жизни «научила» щуку не выдавать себя и вести очень тихий образ жизни в глухих корягах озера Астраханка. В один год щуку из озера окончательно выбили... Я посещал озеро года три подряд и не поймал здесь ни одной щуки! И вот лишь спустя года четыре щука снова стала попадаться на спиннинг. Летом и осенью она клевала хорошо, но с первыми заморозками и до ледостава на спиннинг она у меня совсем не ловилась. А ведь это время — самое на щуку продуктивное! Я изошрялся с воблерами, джигами и прочими приманками, и все без успеха. Пошло дело, лишь когда я взялся за поплавочную удочку.

Порой бывает очень сложно попасть здесь на клев рыбы, а иногда просто отбоя от нее нет. Например, однажды очень хорошо половил щуку. На каждые десять метров береговой линии приходилось по одной клюнувшей щуке. Щук почти всех отпустил. На следующий день проверил эти же и новые места на той речке, но, увы — ни одной поклевки! Щук 30–40 хваток вчера — и ни одной сегодня.

Озеро по всей своей длине довольно глубокое, причем глубина начинается от самого



берега. Повсеместно у берега коряги: пни, упавшие в воду деревья, бревна. Кое-где берега заросли водорослями. Щуки стоят совсем недалеко от берега и не выдают себя даже всплесками. За стаями рыбешек, плотвичек и окуньков, щуки не гоняются, а бьют, бесшумно выскакивая из коряг, лишь зазевавшихся одиночек или подранков.

Глубина от берега составляет сразу от метра до полутора, поэтому бросок донной щуки за добычей остается вообще незамеченным. По этой причине многие и не догадываются, что в озере есть еще щука. Дно сильно захламлено. Коряги из воды торчат повсеместно, что позволяет делать спиннингом ювелирную проводку.

Еще одним доводом не в пользу спиннинга являются упавшие в воду листья и еловые иголки. При проводке любой приманки вся эта шелуха собирается на леске, приманке, поводке и всячески отпугивает щуку.

АЛЬТЕРНАТИВА СПИННИНГУ

Первый раз я попробовал ловить на живца довольно спонтанно. Снасть собрал из длинного (3,3 м) и мощного (20–40 гр.) спиннингового удилища. Большой поплавок, соответствующий груз, поводок, двойник — вот и вся оснастка! На самом конце оснастки — груз, который ложится на дно. Выше груза на 30–40 см располагается поводок с двойником. Живец, насаженный на этот двойник, находится выше дна на 20–30 см и постоянно гуляет туда-сюда.

Позже снасть, разумеется, несколько раз модернизировал, но от начального варианта далеко уходить не пришлось. Ловля в таких водоемах (небольшие лесные озера, глубокие и сильно закоряженные прямо у берега) не требует дальних забросов и активных поисков вдали от берега. Практически вся щука стоит около берега или выходит сюда на охоту.

В качестве удилища прекрасно подходит спиннинговое длиной от 3 до 3,6 м. Тест спиннинга выбирается скорее из соображений о потенциальном трофее, а не в привязке к весу оснастки. Строй и прочие не очень нужные в такой ловле характеристики — дело скорее вкуса. Мне, например, очень нравится вываживать добычу удилищем со строем, близким к параболическому или полупараболическому. Такие удилища лучше обрабатывают рывки хищницы и у нее меньше шансов сойти во время вываживания. Когда я пристрастил к такой ловле приятеля, он первое время пользовался коротким удилищем длиной 2,1 м, считая его более удобным в ловле в стесненных условиях. Но короткое удилище иногда не позволяло при подсечке выбрать провис лески и подсечка получалась неэффективной, что сказывалось на сходах, порой очень обидных, уже у самого берега, когда щука почти на суше и буйствует в прибрежном тростнике.

Катушка — опять же дело личных предпочтений. Мне в тростнике и кустах удобнее обращаться с мультипликаторной катушкой, которая при подмотке не собирает, в отличие от безынерционной, прибрежную растительность.

Леску я по спиннинговой привычке ставлю плетеную. К тому же, ее щука пугается меньше, чем монолеску, которую рыба чувствует при непроизвольном контакте. Поводок обязательно ставится металлический. Здесь, в отличие от спиннинговой ловли, я ставлю не жесткие поводки из гитарной струны, а более

мягкие плетеные или крученые.

Лучше всего для живой ловли подходит среднего размера двойной крючок. Груз подбирается по поплавок и особо на клев не влияет, потому что он лежит на дне и при поклевке щука его не чувствует.

ТОЧЕЧНАЯ ЛОВЛЯ

В таких водоемах щука редко перемещается на большие расстояния, в основном она оседлая. Она занимает какой-то участок в корягах и является на нем единственной хозяйкой, наводящей страх на некрупных обитателей этого места. Коряги здесь плотные, и чтобы выманить ее из них, приходится ухищряться. И если по более-менее теплой воде щука еще выходит за спиннинговыми приманками, то по холодной воде ее оттуда ничем кроме живца не выманить.

Технически ловля несложна, а по динамике и скорости передвижений лишь немного уступает спиннингу. Щуки мало и она рассредоточена. В таких условиях рыболову придется очень много побегать, чтобы увидеть несколько поклевок.



Удобных мест для ловли на озере не очень много и обойти все озеро по периметру запросто можно за день ловли. Находим завал коряг, тихо опускаем недалеко от них живца и все внимание на поплавок. Ждем минут около 5–10, если нет поклевок, немного смещаем живца, например, ставим с другой стороны коряги, снова ждем. Так, на облов одной коряги уходит от 5 до 15 минут. Поклевка щуки обычно происходит через некоторое время. Попадая в воду, живец начинает панически ходить кругами, пытаясь сорваться с крючка. Такая возня сразу же привлекает щучье внимание. И на не очень больших глубинах приходится видеть, как щука выходит из коряг, крадется и атакует живца!

В прошлом году мне выпало счастье увидеть щучью хватку. Я опустил живца между двумя деревьями, поваленными в воду. Глубина оказалась чуть больше метра, а чистая осенняя вода позволяла видеть все происходящее вокруг живца. Сначала щука выглянула из сплетений веток. Я сразу заметил движение в воде и притаился, стараясь не делать лишних движений. Щука потихоньку выплывала из коряг и приближалась к моему окуньку. Окунь заметил движения с ее стороны и чуть дернулся. Атака последовала тут же! Щука схватила окуня поперек, притопила поплавок и немного сместилась в сторону. Встав, она начала разворачивать живца головой в пасть. Когда я заметил, что двойничок оказался внутри, резко подсек. Щука весом 2,5 кг после очень эмоционального вываживания оказа-

лась на берегу.

С одного места на этом озере более одной щуки мне ни разу еще не попадалось. Поэтому после поимки сразу же меняю место. Если поклевка оказалась пустой и щука не накололась, могу задержаться, но не надолго. Куда проще поймать активную щуку на новом месте, чем соблазнять наколовшуюся на старом.

В этом озере также есть довольно обширные места, свободные от коряг. Раньше я их обходил стороной, считая, что щуки здесь попросту нет, но в один день решил попробовать и поймал. Дальнейшие рыбалки особого успеха не принесли и я забыл о таких чистых от коряг местах. Напомнил мне о них отец, поймавший там на очередной рыбалке пару щук. А ловил он очень интересным способом. Снасть та же самая: спиннинг, на конце груз, в полуметре выше поводок с живцом и поплавок. Он делал заброс метров на 30, держал живца на месте минут 5–10, затем подтягивал оснастку на 5–7 метров и снова выдерживал непродолжительную паузу. Такая ловля принесла ему с этого места несколько поклевок. Оказалось, что щука на таких местах тоже стоит, но сказать, где именно, крайне сложно, ни к чему, как в корягах, не привяжешь. А в такой активной ловле, как у отца, живец сам находит щуку.

ЖИВЕЦ

В идеале живца надо менять на каждом новом месте. Как показывает практика, мертвой рыбкой щуку из коряг не выманить. Лучше всего, конечно, было бы использовать карасика, но в этом озере он не водится. Зато всегда можно легко наловить некрупных окуньков на маленькие вертушки. Окунь способен жить на крючке, если им не повредили жизненно важные органы, в течение часа. Дальше они становятся совсем вялые и щуку привлекают слабо. Частые переходы же с места на место быстрее окуньков усыпляют, поэтому я стараюсь менять живца при переходе на новое место.

Нежелательно ставить крупного живца. Оптимально — окунек 7–10 см. Иногда приходится, конечно, ставить и более крупных, но слишком большого живца некрупная щука не трогает. Крупная же щука, которая часто обнаруживает себя в корягах, запросто атакует 6–7-сантиметрового окунька.

Я насаживаю живцов под спинной плавник, аккуратно, чтобы не повредить позвоночник. Цеплять живца за губы в стоячей воде не стоит — очень много пустых поклевок. Однако, когда случаются проблемы с количеством живцов, приходится сажать за губы, потому что сидящий на губах живец дольше живет, нежели если его сажать за спинку. В этом случае к двойнику вяжется еще один поводок с одинарным крючком и он цепляется за хвостовой плавник рыбки. Так лучше засекается хищник.

ПОКЛЕВКА И ПОДСЕЧКА

Поклевка характерна для щуки. Поплавок резко топится в воду, притопившись, стоит. Он может чуть пойти в сторону. В этот момент щука заглатывает свою добычу. После того как поплавок какое-то время простоит на месте, он начинает двигаться в сторону коряг. Самое время подсекать! В этот момент уже заглатывшая приманку щука пытается скрыться в дребнях топляков. Важно успеть не дать ей этого сделать. Не нужно и торопиться с подсечкой. Щуке на то, чтобы заглотить наживку, требуется время, особенно если она не очень крупная. Большие же щуки, с пастью как у кашалота, быстро заглатывают некрупного живца и, бывает, сразу же после поклевки рвутся в коряги. С такими приходится быть порасторопнее.

Подсекать желательно в противоход, чтобы с первых же секунд отдернуть ее от коряги. Изначально это очень хорошо получается, но потом щука старается повернуть в коряги. В этом случае надо сразу постараться поднять голову рыбы над водой, чтобы она потеряла ориентацию в пространстве, и уверенно выводить ее из опасной зоны. Со щукой на 1,5–2 кг совладать несложно, главное, действовать очень уверенно. Со щукой же более 2,5 кг справится уже сложнее. 4-килограммовой щуке голову над водой не поднимешь, и приходится лишь уповать на удачу. Однажды на упомянутом озере я подсек очень крупную рыбу. Щука после подсечки даже не сдвинулась и стояла на месте. Затем вялостью, под мои робкие попытки оторвать ее от дна, медленно ушла в коряги, где леску успешно запутала. Сколько в ней было, уже не сказать.

Анатолий ЖУРАВЛЕВ, фото Анатолия МАЙЛКОВА

В ОТВЕС НА МОРМЫШКУ-НИМФУ



Летом слепень служит отличной наживкой при ловле многих рыб, но наловить этих насекомых в достаточном количестве задача не из легких и мало кто из рыболовов станет заниматься данной процедурой. Другое дело — искусственная приманка мормышка-нимфа «слепень».

Увлечение мормышками-нимфами началось совершенно случайно. Каждый год мы с братом в определенный отрезок летнего сезона выезжали на реку Бужу ловить крупную плотву и подъязков в проводку на гусениц, которых мы набирали там же на прибрежных кустах. Клев всегда был отличный. В то памятное лето, когда мы приехали на рыбалку, гусениц на деревьях не обнаружили. И тогда брат изготовил в домашних условиях первую мягкую нимфу, имитирующую гусеницу, и рыбалка не сорвалась,

правда, поверхность искусственной приманки перед ловлей нам приходилось покрывать жировой аэрозолью.

В настоящее время мормышки-нимфы различных конструкций мы чаще всего применяем при ловле в отвес летом в основном с лодок в труднодоступных для рыбалки местах, участках с большой глубиной и корягами, с обрывистых берегов или в «окнах» среди подводной растительности.

Удочка стандартная, с боковым кивком. Основная леска диаметром 0,15 мм, сменный поводок диаметром 0,12 мм короткий, крепится он к основной леске через вертлюжок. Длина удильца зависит от местных конкретных условий ловли.

Важной деталью оснастки является боковой кивок. Он изготавливается на основе конусной упругой пластины и должен слегка прогибаться, т.к. момент поклевки иногда определяется по его выпрямлению.

Полностью конструкция бокового кивка состоит из следующих деталей: втулки,

анкерного кольца, пластины длиной до 30 см, ее рабочая длина регулируется в зависимости от вида рыбы, которую приходится ловить, создавая соответствующую игру приманкой.

Мормышку-нимфу «слепень» я изготавливаю из груза-головки «шар» и свинцовой мормышки «личинка». Инструменты и материалы, которые применяю при изготовлении приманки, самые простые — маленькие тисочки для зажима крючка, ножницы и пинцет. Для вязания нимфы требуются цветные шерстяные нитки, тонкие и прочные обвязочные — черные и красные, перья утки для крыльев, водостойкий клей.

Тело приманки делаю, обматывая мормышку «личинка» шерстяной ниткой желтого цвета. Когда тело мормышки-нимфы готово, креплю к нему крохотные крылья. Крылья из перьев утки. Они прикрепляются к телу с помощью водостойкого клея. Чтобы получилась нужная форма тела и оно, как и крылья, прочно держалось, приманку обма-

тываю обвязочными красными и черными нитками, а концы ниток длиной до 5 мм обрезаю, образуя с двух сторон лапки слепня. Длина приманки до 12 мм. Крючок №№2,5–4, по отечественной нумерации.

Груз-головка «шар», основа искусственной приманки «слепень», присоединяется к поводку через вертлюжок. На груз-головку с помощью маркера наносятся два крупных красных глаза. Связанная на крючке нимфа присоединяется к груз-головке через крепёжное ушко. На эту искусственную приманку с насадкой ловятся многие рыбы: плотва, красноперка, окунь, голавль, подъязок и другие. Тактика ловли в отвес заключается в облавливании всех мест возможного стояния или кормления рыбы. Если поклевки нет, то долго на одном месте задерживаться не стоит.

Приемы игры нимфой примерно такие же, как и при ловле с мормышкой со льда:

1. Мормышку-нимфу опускаю на грунт с «дрождью», потом «скачками» провожу по дну и поднимаю на высоту до одного метра.

2. Мормышку-нимфу быстро опускаю на дно, делаю проводку по грунту, затем приманку приподнимаю на 5–12 см, задаю колебания с небольшой амплитудой и с паузами в 3–7 секунд поднимаю почти до самой поверхности.

Приемов игры приманкой очень много и каждый рыболов выбирает те, которыми он лучше владеет. Облавливать перспективные участки необходимо на всех уровнях от дна. На больших глубинах число колебаний приманки должно быть меньше, чем в верхних слоях.

Некоторые рыболовы при ловле удочкой с боковым кивком, особенно на участках с течением, используют специальную оснастку — тандем искусственной приманки и крючка с насадкой на отдельном поводке. Так как вес тандема оснастки увеличивается, то создается соответствующая жесткость кивка за счет изменения его рабочей длины. Высота крепления дополнительного поводка, как и его длина, зависят от условий рыбалки. Насадки на крючке могут быть как животного, так и растительного происхождения.

СЕКРЕТЫ УСПЕХА

ЛОВЛЯ ВПРИГЛЯДКУ

Такой термин скорее применим к рыбалке со льда, но и летом бывают подобные рыбалки, на которых просто обязательно видеть крючок с наживкой и рыбу. К тому же, если поклевка происходит у вас на глазах, то это добавляет азарта и зрелищности процессу.



Самая интересная рыбалка вприглядку бывает в разгар лета, жаркими, солнечными деньками. С середины июля в лугах и полях появляются кузнечики, они и служат главной насадкой для летней ходовой ловли такой рыбы как елец, подъязок, голавль и плотва. Суть рыбалки на кузнечика очень проста: необходимо найти подходящее место на реке, смастерить простейшую снасть, состоящую из длинного (не менее пяти метров), легкого удильца с хорошей поводочной катушкой и тонкой леской, на конце которой привязывается один лишь только крючок, наловить кузнечиков, и можно приступать.

Ловля ведется на реке, в местах с обрывистым берегом, рядом с нависшими кустами, корягами, затопленными кочками. Обрывистый берег скрывает рыболова, а за укрытиями очень любят стоять язи и другая рыба. Для ловли на кузнечика вприглядку понадобятся поляризационные очки, без них очень трудно разглядеть, что происходит под водой, да и глаза от напряжения и солнечных бликов очень быстро устают.

Техника такой ловли следующая: рыболов как можно аккуратней подходит к берегу, лучше подойти выше по течению от предполагаемого места ловли и стараться рассмотреть стоящую под крутой рыбой. Иногда приходится вставать на колени или скрываться за кустами и деревьями — крупные язи очень осторожны. В солнечные дни рыбу обычно видно, и после того как вы ее заметили, нужно просто опустить крючок с кузнечиком рядом со стайкой. При хорошей активности рыба сама сразу заметит наживку, если стоит целая стайка подъязков или ельцов, то обычно поклевка происходит быстро и резко, из-за конкуренции. Если рыба крупная и одиночная, то бывает нужно поддразнить ее, для этого шлепают кузнечиком по воде, поддевают его.

Если рыбу в воде не видно, это не значит, что ее в данном месте нет, она может стоять глубже или за корягой. Во всех кажущихся интересными местах лучше опускать кузнечика со всплеском, играть им и шлепать по воде, это привлекает рыбу с больших

расстояний. Также бывает полезно отпустить кузнечика по течению метров на пять-десять, осторожная верховая рыба боится любого движения на берегу, особенно взмахов удочкой.

Часто язи, перед тем как заглотить наживку, пробуют ее, видно, как они быстро то берут кузнечика в рот, то бросают его, в это момент нужно проявить выдержку, дожидаться, пока рыба заглотит крючок и пойдет в глубину. Если наживка рыбе не понравилась, она может больше на нее не реагировать, тогда помогает просто замена кузнечика на другого.

Иногда рыба отказывается брать кузнечика, плывущего по поверхности, тогда нужно его притапливать, для этого можно оторвать крылья и лапки или просто намочить насекомое.

Самый сложный момент в такой ловле — найти грань между маскировкой и хорошим обзором. Так как ловля ведется без всяких сигнализаторов поклевки, то весь процесс нужно наблюдать непосредственно, при этом нельзя высоко стоять над берегом, близко подходить к воде, иначе рыба вас заметит и тогда уже не возьмет никакую наживку. Грань эта нащупывается опытным путем.

Заниматься лучше ловлей на кузнечика в солнечные дни, хорошо, если дует ветер на воду, он сдувает насекомых и помогает доставить легкий крючок с наживкой в точку ловли. Лучшее время — середина дня, на этот период приходится активность кузнечиков, и видимость хорошая.

Такой способ ловли очень интересен и азартен, а главное, добычлив. Из-за того, что все происходит на глазах у рыбака, можно проследить повадки рыбы, правильно подать ей приманку, в нужный момент поддразнить и в нужный момент подсечь. Для успешной рыбалки, правда, необходимо неплохое знание береговой линии реки, наличие крутых берегов с местами стоянки рыбы, а также полное отсутствие людей на берегу, ведь любой, кто пройдет перед вами вдоль берега, распугает осторожную верховую рыбу и испортит вам рыбалку.

Иван СЕМЕНОВ, фото автора

В селигерском крае, на берегу сказочно красивого озера Пено, окруженная тишиной и покоем соснового бора, радушно принимает гостей резиденция «Р.С.Озерная»... Нарядные бревенчатые коттеджи среди вековых сосен. Чистый, звенящий, напоенный ароматом хвои и лесных трав воздух. Дымок над жаровней у терема-ресторана «Вежливый лось». Плавающая русская банька. Дерзкое сафари на квадроциклах по дикому лесу. Увлекательные конные прогулки и путешествия. Незабываемый полет на вертолете над озерами... Собственные охотничьи угодья, богатые зверем и птицей. Чудесная, волшебная страна...

Об отдыхе и организации охоты в резиденции рассказывает заместитель директора Мария Морозова, охотник с 15-летним стажем, участник многих серьезных охотничьих экспедиций в средней полосе России, на Алтае, Камчатке...



«Охота — это скорее образ жизни, мышления, философия. Здесь, в Тверской области, она имеет древние корни и развивалась не одно столетие... Мы приглашаем наших гостей поохотиться в собственных охотничьих угодьях резиденции «Р.С.Озерная» — «Тристар» и «СВОSS-охота» общей площадью около 50 тысяч гектаров. Селигерский край славится своей природной красотой и обилием дичи. Здесь, как и много веков назад, шумит еще южно-русская тайга. В древние времена даже военные отряды шли здесь без продовольствия. Зачем? Тащить с собой провизию через леса, избивающие зверьем, не имело смысла. Но и сегодня сохранились здесь практически в первозданном виде многие заповедные уголки.

Мы позаботимся о том, чтобы у вас было все необходимое снаряжение. Обе-

спечим вас удобной одеждой, поможем пристрелять ваше оружие в пристрелочном тире, доставим вас к месту охоты на специальном транспорте. В наших хозяйствах работает 12 опытных егерей. Это — профессионалы «высшего качества», люди, влюбленные в свое дело, знающие здешние леса, как дом родной. Вот, к примеру, наш ветеран, известный в России медвежатник — Виталий Павлович Вандышев. Просто находится в лесу вместе с ним, наблюдать за животными, слушать его рассказы — уже непередаваемое удовольствие...

Егерь организует охоту «на потравах», загоном, из шалаша, с подхода. Лес дарит свое богатство истинному охотнику. Сейчас открыта охота на кабана, а уже в августе милости просим на медведя, утку. Есть возможность организовать и «экологическую охоту», «фотоохоту» — понаблюдать за миром дикой природы, почитать книгу сле-

дов лесных обитателей.

Хочу порекомендовать охотникам для проживания в нашей резиденции «Купеческие», «Боярские» и «Царский» коттеджи. Это — чудесные рубленые терема с просторными гостиными, холлами, уютными спальнями, террасами, выходящими прямо в сосновый бор. Камин и сауна сделают отдых еще более комфортабельным. Кстати, охотничьи собаки могут находиться в коттеджах вместе с вами.

В нашем ресторане «Вежливый лось» готовят блюда по старинным русским рецептам. Не желаете ли откусить уху «Браконьерскую», судака, запеченного с чесноком в орехово-винном соусе, либо лосятину, тушенную с белыми грибами «По-охотничьи», а на десерт — «Яблочко молодильное»? Думаете, так трапезничают только цари в русских сказках? Нет, так угощает гостей ресторан резиденции «Ве-

ливый лось». Искусные повара приготовят из ваших трофеев необыкновенную вкуснятинку, если необходимо, упакуют вашу добычу для транспортировки. Кстати, очень рекомендую приобрести наши домашние соленья-варенья. Ведь ягоды-грибочки — прямо из окрестного леса, овощи — из экологического подсобного хозяйства, а мед — с нашей собственной пасеки!

И, дорогие охотники, не сомневайтесь, возьмите с собой своих домашних, друзей, даже если они не поклонники охоты. Мы позаботимся о том, чтобы они не скучали во время ваших походов за трофеями. Развлечений у нас масса и на любой вкус — пикники, прогулки на квадроциклах, моторном катере. Особо хочется сказать о конных прогулках. Рядом с резиденцией — собственный конный центр, где даже «абсолютный чайник» за короткое время научится управлять лошадкой и отправится под присмотром опытного инструктора на верховую прогулку в лес. Детишки, думаю, будут в восторге от поездок на тележке. Можно отправиться на увлекательный конный пикник, где на лесной полянке вам предложат горячий глинтвейн и чудесные пирожки... А вечером, встретив своих героев-охотников из леса с богатыми трофеями, вы все вместе можете отправиться на зажигательную дискотеку или на банкет, который мы организуем по вашему вкусу.

Приезжайте. Ждем вас!



Резиденция «Р.С.Озерная»

Тел.: 8 903 075 73 73

Московское представительство

Тел.: 8 495 974 63 89, 8 909 166 22 11

Зам. директора Мария Морозова:

8 903 631 62 62

www.ozernaya.ru

Александр ТОКАРЕВ, г.Иошкар-Ола, фото автора



Случается, что на некоторых водоемах карась почему-то предпочитает держаться вдали от берега. По крайней мере, это касается рыбьи относительно солидных кондиций и годных уже не только в качестве живца или «семечек» под пиво, но смело — на большую сковороду...

Нередко карась отходит дальше из-за мелководности прибрежных вод, а также ему, казалось, неприхотливому, бывает невмоготу из-за излишне мутной заиленной воды. Это случается чаще на мелких деревенских прудах, где воду постоянно баламутят гуся или зашедшие на водопой коровы. Здесь, естественно, еще полно и шума.

КАРАСЕЙ НА СПИННИНГ



Бывает и так, что карасевые «тропы» располагаются за широкой полосой прибрежной тины, где простым «телескопом» их, карасей, уже никак не достать. Правда, при волочении рыбьи сквозь траву «дальнобойной» снастью есть свой недостаток: рыбину утяжеляет тина, и тогда кажется рыболову, что тянет он чудорыбину. Но зато при обрыве лески во время вываживания карасика будет потом о чем рассказать ему, честному, естественно, рыболову начинающим юнцам...

Первые попытки применения спиннинга в ловле серебристого донного увальня мы предприняли в варианте обычной «бегучей» снасти. Для этого спиннинги оснастили легкими безынерционными катушками с тонкой леской и скользящим поплавком, имеющим, естественно, длинную «антенну», поскольку забросы предполагались относительно дальние. Но снасть оказалась неуклюжа, поскольку тонкая леска и легкие грузила не соответствовали строю. Миниатюрный поплавок просто не был виден на воде, а более массивный болтался из стороны в сторону и сильно парусил.

Затем была попытка использовать донки, которыми мы однажды неплохо ловили леща на реке. Спиннинг оснащался более толстой леской со скользящим грузилом, ниже которого подвешивалось что-то типа снасточки из тонкой лески с парой небольших крючков. Снасть работала, но поклевки были относительно редки, по всей видимости, из-за отсутствия прикормки. Забросы производились дальние, попасть прикомкой в место падения крючков с насадкой не представлялось возможным. Использовать же всяческие хитрые рогатки, применяемые рыболовами-профессионалами, мы даже и не пытались, поскольку рыбалка для нас — это не узконаправленный спорт, а отдохновение души и обязательное разнообразие мест и снастей, пусть даже снасти и уловы будут на порядок ниже профессионалов.

И тогда мы взяли на вооружение снасть, уже давно применяемую нами — донки с кормушками, подвешенными на леску. (Естественно, насадка также подбрасывалась спиннингом). И не стали мудрить с изготовлением особых кормушек под карася, а

использовали вначале жесткие пластмассовые кормушки с просверленными в них отверстиями. Их мы применяли на реках с относительно сильным течением. Да, поленились мы в этом случае, справедливо вроде бы полагая, что донный гурман и так учует пахучую приманку. Но тот оказался капризен, что, впрочем, вполне справедливо, ведь в прудовом тиховодье просто не вымывается прикормка. Жесткие кормушки были заменены на обычные нитяные сетки, в которые закладывалась пахучая прикормка. Ее мы в последнее время стали готовить из вареного молотого гороха с добавлением слегка поджаренных и молотых сухарей и семечек. Если был жмых, то добавляли и его.

Снасть была не скользящей, а напоминала скорее донку или закидушку, но вместо грузила была слегка подгруженная кормушка, а уже выше подвешивался поводок, один, чтобы не было путаницы. Дабы снасть не скручивалась из-за «вертливости» опустошенной кормушки при возвращении к берегу, перед кормушкой можно поставить вертлюжок.

Понятно, что цель подобной оснастки — «зацепить» достойную рыбу, и скорее всего, карасики-живцы будут редкой в этом случае добычей, ну и к лучшему...

Было не раз нами замечено, что более крупные особи предпочитают летом мучные насадки. Серебряный карась скорее всего выберет зерно перловки и катыши манки, нередко — белый хлеб. Случается, что его вполне может заинтересовать опарыш, и в этом случае чаще попадаются неплохие экземпляры. Золотой же крутобокий карась — большой любитель обычного ржаного хлеба. Иногда на некоторых водоемах караси обоих видов лучше червяка не представляют себе ничего, но если тут же водится пиранья наших вод — ротан, это будет каторга, а не рыбалка!.. Ладно, если добычей будут хоть изредка приличные экземпляры, но иногда в прудах почти поголовно обитает сплошь «головастик». И спорный, конечно, вопрос, но однажды мы клали, по совету местного рыболова, в банку с червями дольку чеснока, и, кажется, клев становился лучше. Перед насадкой хлеба или манки натирали пальцы тем же чесно-

ком...

Вышеописанная снасть вполне может быть применена и в ловле карпа, разве что строй снасти должен соответствовать кондиции предполагаемого противника. Что бывает в ином случае, нам пришлось однажды испытать на своих снастях...

Приехали мы на довольно мелкий карасевый пруд, но, по словам местных рыбаков, карп здесь когда-то водился, до тех пор, пока пруд не арендовал какой-то пришлый собственник. Ладно бы вел хозяйство умно, как и подобает рачительному хозяину, а то спустил однажды всю воду из многострадального пруда, как раз из-за карпа — и сам не поймал, и местным людям напакостил... С тех пор не ловилось в пруду ничего кроме карасей, которые где только ни живут, и чем их только не вытравливают... Но ходили все же легенды среди местного деревенского люда о Карпе Иваныче, мол, остался в пруду один и в злобе одиночества изредка крушил любые снасти.

Нам все это было знакомо: каждая деревня, хутор, избушка на курьих ножках непременно должны иметь какую-то легенду, для значимости... Что касается карасей, то здесь хоть и неглубоко, но довольно бойко клевали мелкие, средние, а иногда и довольно упитанные экземпляры.

Поскольку впереди в парной воде пруда виднелись проплешины мелководья, покрытые тиной, ловить здесь было нечего. Но мы знали, что дальше идет что-то вроде русла. Скорее всего, это и было русло запруженной речки. Вот тут-то и пригодились наши хитрые снасти. С жужжанием раскрутилась леска с инерционной «Невской» друга, с шелестом сползла с безынерционной моей. Плюхнулись в воду кормушки с крючками, а потом рвануло разом у нас обоим!.. Мой хваленый «ультра» даже не крикнул, а переломился сразу в двух местах, дюралевый же спиннинг друга, хоть стал в позу буквы «ЗЮ», но выдержал. Правда, так и остался потом в Г-образном виде навсегда...

Это были явно не караси, и мы поняли, что Карп Иванович наконец-то обрел свою подругу в этом тихом и теплом оазисе, где так удобно растить карпят, любоваться закатами и ломать удилица бедных рыболовов...

СОВЕТЫ РЫБОЛОВАМ

ПРИМАНКИ ДЛЯ «КРОКОДИЛОВ»

Уход летней жары и постепенное охлаждение воды рано или поздно приведут к активизации крупных щук, дотоле дремавших в темных холодных глубинах, куда почти не проникает солнечный свет.

Матерые хищники кормятся сравнительно редко, предпочитая заглотить добычу по себе, а затем длительное время ее переваривать. У крупной рыбы процесс усвоения пищи замедленный, т.к. она уже почти не растет, поэтому на следующую охоту «крокодилица» выйдет не скоро. Но поднявшись из тьмы мрачной закоряженной ямы, она будет наводить ужас не только на пугливых плотвиц и лещей — не поздоровится оказавшимся поблизости ее меньшим сестрам, судакам и даже крупным колючим окуням. Кстати, в питании солидные щуки отдают заметное предпочтение именно судакам и окуням. Вероятно, они легче усваиваются, да и добыть их ей проще, поскольку охотничьи тропы под водой всех хищников, как правило, пересекаются в определенные часы всеобщего «застолья». Не зря же опытные рыболовы годами отыскивают на водоемах, а затем тщательно охраняют от посторонних посягательств свои собственные своеобразные рыбные «гастрономы», где всегда скапливается мелочь и куда хищники регулярно выходят кормиться. Причем на особо удачных местах они выходят «эшелонами», друг за другом, соблюдая определенный график и субординацию: азартный клев «полосатых» вдруг прекращается и через какое-то время может случиться несколько тяжелых тупых судачьих поклевок, а затем всех вытеснит или, напав, разгонит крупная одиночная щука. Если повезет и она соблазнится приманкой, то ее поклевка будет резкая и мощная, с потяжкой. Тут уж призывы на помощь все свое умение, весь опыт, рыболов!

Крупная щука — это вам не судак и не жерех, это хитрый и изворотливый противник, которого

нахрапом не возьмешь и который не простит любой оплошности. У нее в арсенале и стремительный бросок в направлении рыболова, а затем резкий рывок в противоположную сторону, сокрушающий снасть, и нырок под лодку, и залегание в коряги, и много еще чего непредсказуемого...

А чем же такую щуку соблазнить, чтобы стать обладателем завидного трофея, чтобы пережить незабываемые минуты вываживания севшего на крючок «крокодила»?

Рыболовы, в зависимости от их «ориентации», используют довольно широкий арсенал приманок для охоты за крупными щуками, учитывая прежде всего при их подборе, что такой хищник является плохим угонщиком и он не станет преследовать быстро идущую в воде небольшую имитацию. Его кровожадный интерес скорее вызовет валяжная, размеренная игра приманки, неспешно идущей вблизи дна, при этом периодически падающей на грунт, изображая раненую или больную, а потому доступную жертву. Такой игрой обладают, как правило, большие и широкие колеблющиеся блесны типа «Ложка», «Шторлинг», «Атом», «Норич» и некоторые другие; крупные ныряющие воблеры, например, «Deer Rapner»; обладающие широкой хвостовой лопастью специальные «щучьи» твистеры, виброхвосты, риперы или длинные пластиковые черви; активно нападает «зубастая» на объемные вабики, изготовленные из пучков козьей шерсти, перьев или синтетических нитей; в последнее время весьма успешно ловят щуку на увеличенного размера поролоновые рыбки различных форм и расцветок. Много приверженцев охоты на крупную щуку со снасточкой, в которой используется свежая умертвленная рыба — считается, что пахучая дорожка, оставляемая в воде насаженной на крючок жертвой, сильнее возбуждает аппетит хищницы.

Из архива рыболовного отдела
Фото Анатолия МАЙЛКОВА





Игорь СУСЛОВ

НЕ СОГЛАСЕН!

В номере «РОГ» № 26 напечатана часть интервью с министром Минприроды России Ю.П. Трутневым. Хочу выразить свое несогласие с некоторыми высказываниями министра природных ресурсов и экологии.

Юрий Петрович готов передать некоторые функции государства по охране угодий в частные руки. Готовятся поправки в законодательство. Представитель частной структуры сможет проводить проверку документов, проверку оружия, будут иметь право на проведение досмотра, изъятие оружия, составление протокола. Более того, по первичным материалам, собранным частными лицами, в отношении граждан будут возбуждаться уголовные дела.

Многие из нас помнят советские времена, когда охотники показывали документы даже друг другу. Были общественные егеря, которые проверяли документы у охотников. Никто в этом ничего плохого не видел. Егеря охотхозяйств составляли протоколы на нарушителей, ловили браконьеров. Общественные егеря действовали вместе с ними. А еще была народная дружина, комсомольские оперативные отряды, юные друзья милиции. Никто не задавался вопросом: на каком основании частное лицо выполняет функции государственного чиновника? Люди отстаивали интересы государства. И деньги им платило государство.

Теперь появились собственники, которые из своих денег оплачивают работу того же егеря. И тот, кто платит, тот заказывает музыку. И егеря частного охотхозяйства в первую очередь будут руководствоваться указаниями работодателя, а не закона.

Представьте, что хозяин угодий организовал охоту для нужных людей во внеурочное время, без лицензии. Что должен сделать егеря, если он будет наделен функци-



Фото Сергея ГУЛЯЕВА

ями репрессивных органов? Пресечь правонарушение и привлечь к ответственности своего работодателя. Ну и долго ли в этом хозяйстве проработает этот егеря? Теперь представьте себе, что работодатель прикажет своим егерям вылавливать охотников с собаками. Конечно же, Конституцией интересы простого охотника защищены. И никто им в путевке на зайца не отказывает. Но кто мешает во время охоты егерю, выполняющему свои обязанности, «отыскать» в действиях охотников «нарушения», и тогда угодья постепенно освободятся от ненужных людей.

Мне скажут, что я перегибаю палку, что

всех новых арендаторов охотугодий запи-сываю в правонарушители. Возможно, мои умозаключения огульны. Но мы живем при диком капитализме, где правит бал барыш. Откройте интернет, наберите в поисковике слова *браконьерство, чиновники, охота, вертолет* и посмотрите, что он вам выдаст. Любопытно, что случаи браконьерства чиновников становятся известны только тогда, когда на их охотах случится трагедия. А в остальных случаях егеря молчат.

Я не согласен с желанием министра наделить лиц, не являющихся государственными служащими, репрессивными правами.

Дмитрий АКИНЬШИН

ОБСУЖДАЕМ ИНТЕРВЬЮ

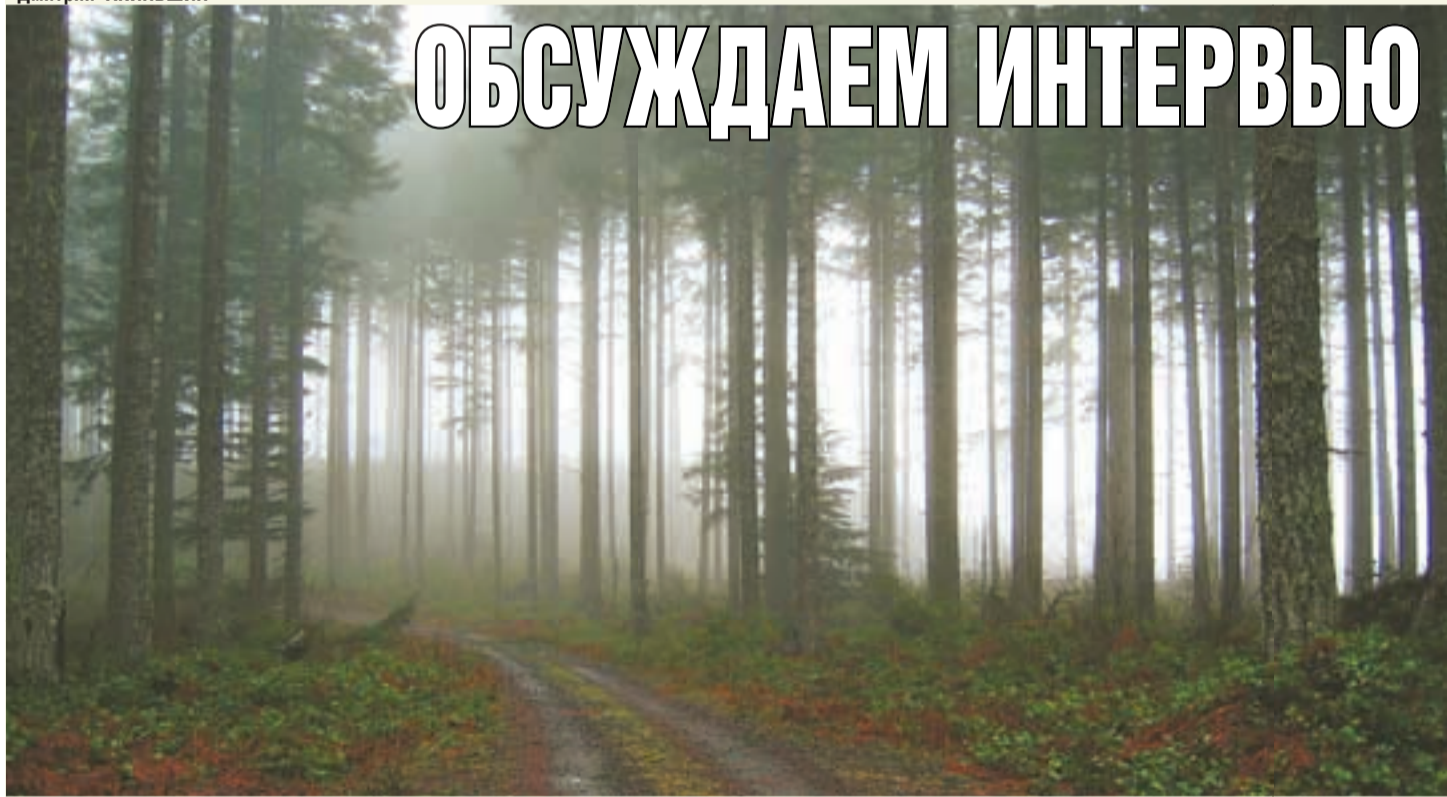


Фото Антона ЖУРАВКОВА

Прочитал статью «Чаепитие с министром». Согласен с высказываниями министра Минприроды России Ю.П. Трутнева по вопросам: арендатор и охотники, охотничье хозяйство и наука. Но с другими его высказываниями не согласен.

Зачем вводить народ в заблуждение и обнадёживать начальников охотничьих хозяйств? В своем интервью министр Минприроды России говорит: «Нельзя отбирать у охотника билет общественной организации... Изъятия охотничьих билетов не будет. Формулировка, предусмотренная законом, не читается как изъятие билетов общественных организаций». А теперь обратимся к закону № 209-ФЗ от 24 июля 2009 г., статья 71, пункт 13: «С 11 июля 2011 года охотничьи билеты и членские охотничьи

билеты, которые выданы до 1 июля 2011 года и срок действия которых не истек, подлежат обмену на охотничьи билеты единого федерального образца, предусмотренные настоящим Федеральным законом». В законе четко сказано: подлежат обмену, т.е. меняются на новые охотничьи билеты единого федерального образца. Для чего это делается: 1. Чтобы точно знать количество охотников по России. 2. Охотничий билет выдается один раз на всю жизнь, и ежегодные взносы, отработка отменяется взамен уплаты госпошлины в 400 руб. 3. Не будет существовать деления охотников на «своих» и «чужих», т.к. охотничий билет единого федерального образца. 4. Браконьеры и недобросовестные граждане не смогут иметь по два и более билета, т.к. все охотники будут занесены в один государственный Реестр. 5. Охотничий билет действует на **всей** территории России. 6. Насильно не нужно

будет вступать ни в какие охотничьи общества из-за получения разрешений на добычу охотничьих ресурсов. 7. Дает право на приобретение охотничьего длинноствольного огнестрельного оружия.

Итак, надо выполнять закон, а не трактовать его в угоду тем или иным организациям. Нет теперь в законах слово «лицензия», оно заменено на «разрешение». Чиновники от охоты постарались на славу. Теперь нет лицензионных и нелегальных охотничьих животных, есть «разрешительные», добывание теперь — добыча, объекты охоты — охотничьи ресурсы, нормы — нормативы и т.д.

Теперь об оружии. О каком боевом армейском оружии говорит министр МПРиЭ? Все продаваемое оружие в охотничьих магазинах сертифицировано и по паспортам называется охотничьим нарезным длинноствольным

огнестрельным оружием. Кто его так сертифицировал — охотники? То что министру не нравится автоматическое перезаряжание и магазины, это еще не значит, что оно не охотничье. А кому-то не нравится оружие с передергиванием затвора (дергачи). В продаже есть автомобили с автоматической коробкой передач, но МВД не запрещает на них ездить. Кричат о запрете те, кто не в состоянии купить или не умеет пользоваться нарезным длинноствольным оружием или давно уже не ходит на охоту. Если бы Минприроды России могло повлиять на качество выпускаемой отечественной продукции (оружие, патроны, оптика и т.д.), тогда народ сказал бы ему огромное спасибо.

На Минприроды России дополнительно возложена государством задача по охране охотничьих ресурсов страны, плюс задачи природопользования и сохранения животного мира. Так вот и нужно решать эти вопросы в свете требований принятых законов и постановлений. Что значит, нет денег на охрану и содержание охотничьих угодий? Сократите в три раза чиновничий аппарат страны и получите деньги не только на это. Урежьте аппетит всех оставшихся чиновников страны и получите немало средств.

В «РОГ» № 28 прочитал интервью, взятое С.Ю. Фокиным у директора Департамента охотничьего хозяйства Минприроды России А.Е. Берсенева. Он понимает, для чего и зачем вводится единый государственный охотничий билет — **на замену** общественных охотничьих билетов. И понимает, что взносы должны быть **добровольными**. В основном я согласен с его точкой зрения.

И снова о «путевке». Если охотник не хочет пользоваться услугами, то зачем ему насильно навязывают их в качестве приобретения путевки? То говорили, что это документ строгой отчетности и подлежит возврату, то это документ по отчетности добытой дичи, то это договор и т.д. Считаю путевку лишней бумагой. В разрешении можно было бы сделать одну графу: «оказываемые услуги».

И последнее. Считаю, что пока в стране не будет Министерства охотничьего хозяйства как отдельной отрасли ничего не изменится к лучшему.

Л. ШИШКИН



Фото Лены ЕГОРОВА

ВETERАН, ОХОТОВЕД, КИНОЛОГ

В потоке дней и суматохе повседневных забот мы забываем тех, благодаря чьему мужеству, самоотверженности, беспримерной стойкости ковалась победа над врагом на фронтах Великой Отечественной. Забота и внимание к «электростанции» со стороны государства наглядно демонстрируется в преддверии юбилеев и главного политического события страны — выборов.

С этого времени начинается тяжелая трудовая вахта Виктора на оборонном заводе Йошкар-Олы. В ноябре 1943 года, будучи призванным в армию, Виктор Потехин направляется в Горьковские военные лагеря, где проходит обучение в роте станковых пулеметчиков. А вскоре их распределяют в моторизованный батальон автоматчиков (МБА) 60-й гвардейской танковой бригады. Первое боевое крещение получено им в бою за Люблин с немецкой зенитной батареей 37-миллиметровых орудий. За проявленные доблесть и смекалку, спасшие жизнь не одному бойцу, Виктор Потехин позднее был награжден орденом Славы.

Вот как описывает события военных лет сам Виктор Михайлович: «Запомнились бои под небольшим городком Либштадт. Там появилась немецкая группировка, которая вырвалась из окружения под Кенигсбергом. Вообще к тому времени расположение наших и германских войск напоминало слоеный пирог, и тут многое зависело от ума и таланта командиров. Проявили глупость, что-то упустили из виду, и войска понесли лишние потери».

Сдержанность повествования, его нарочитая обыденность свидетельствуют прежде всего о внутренней скромности этого человека. Доподлинно известно, какой ценой досталась нам победа над технически оснащенной, хорошо обученной армией противника. Тем весомее эта победа, тем значимее вклад в нее каждого из участников.

И вновь обратимся к воспоминаниям Виктора Михайловича: «После демобилизации в 1947 году я поступил на работу в Республиканское Управление по делам охотничьего хозяйства. Прошла война, во всем чувствовалась неустроенность, а государство заботи-

лось о решении множества накопившихся проблем, в том числе о сохранении племенного поголовья охотничьих собак. Это стало одной из моих главных обязанностей. С владельцами породных собак заключали договор, им выдавали для кормления питомцев по 12 кг кормов на месяц. Знания и опыт приобрел постепенно — из литературы, от стариков и сведущих людей... На заседании Всесоюзной квалификационной комиссии в 1992 году мне присвоили звание эксперта-кинолога Всесоюзной категории».

После работы в Управлении охоты при Совмине МАССР Виктор Михайлович работал охотоведом в Республиканском обществе охотников, позднее — около 15 лет — председателем правления. Участвовал во многих мероприятиях Главохоты и Росохотрыболовсоюза по племенному собаководству. Иногда с иронией замечает, что сфера его шатаний простирается от Берлина до Баргузина, от Сухуми до Петрозаводска. И уже всерьез добавляет, что в жизни ему везло: во время войны дважды находился на волосок от смерти и остался жив. Судьба благоволила к нему и на полных неожиданностей охотничьих тропах.

Своей активной жизненной позицией, добросовестным отношением к делу, вниманием к людям и неиссякаемым оптимизмом, Виктор Михайлович Потехин заслужил всеобщее уважение и признательность. Впечатляет его вклад в становление и укрепление охотничьего хозяйства республики, развитие охотничьего собаководства и подготовку молодых экспертов в масштабах бывшего Союза.

Пожелаем нашему не стареющему душой ветерану крепости тела и бодрости духа, веры и терпения, простого человеческого счастья.

Стремлением к познанию исторического прошлого, желанием увековечить имена тех, кому мы обязаны жизнью, проникнуты строки документальной повести Павла Бедова «Потехины с хутора Погорелка». Заметная роль отведена в ней участнику тех исторических событий — Виктору Михайловичу ПОТЕХИНУ.

Дата нападения фашистской Германии на Советский Союз совпала с торжественным празднованием Дня Марийской АССР, ставшей второй родиной для братьев Потехиных. Уже в ноябре Виктора со сверстниками прямо со школьной скамьи направляют на трудовой фронт — строительство оборонительных сооружений на берегу Волги. И хотя после разгрома немцев под Москвой их возвращают обратно, продолжить занятия в школе не позволяет тяжелое материальное положение семьи.

Ярослав ТЫЧКИН, фото автора

ЮБИЛЕЙНАЯ РЕСПУБЛИКАНСКАЯ ВЫСТАВКА В ИЖЕВСКЕ

29 мая в столице Удмуртии Ижевске на футбольном поле стадиона «Металлург» прошла 55-я Юбилейная республиканская выставка охотничьих собак.

Участие в выставке приняли владельцы собак не только из Удмуртии, но и из Пермского края, Башкортостана, Татарстана, Кировской и Челябинской областей и Ярославля. Всего выставка собрала 400 участников, в том числе: ЗСП — 98, РЕЛ — 114, русских гончих — 32, ягдтерьеров — 15, дратхааров — 16, русских спаниелей — 24. Были представлены также русские псовые борзые, ирландские сеттеры, таксы, фокстерьеры, вельштерьеры, ретриверы, бигли и даже такая редкая в России порода, как Джек-Рассел-терьер.

Выставка открылась под звуки старинных охотничьих мелодий, виртуозно исполненных на роге Вадимом Лозко, сидящем в костюме псового охотника на красавце-жеребце. Под гимн Ассоциации «Росохотрыболовсоюз» подняли знамя и открыли парад участников. После приветствия участников выставки председатель УРСОИР Р.К. Цыганова вручила дипломы и грамоты МСХ РФ, РОРС и УРСОИР заслуженным собаководам, внесшим наибольший вклад в работу с породами охотничьих собак.

По окончании церемонии открытия Юбилейной выставки участники и эксперты разошлись по 11 рингам. Выставочный комитет возглавили эксперты Всероссийской категории В.И. Воронин, Н.А. Каргопольцев (г. Ижевск) и Л.А. Егоров (г. Казань). В рингах работали эксперты, приглашенные из разных уголков России, причем расходы на их приглашение принял на себя Удмуртский РСООИР.

Выставка проходила строго в соответствии с «Правилами проведения выставок охотничьих собак» утвержденными 26 февраля 1985 г., и «Инструкцией по методике, технике и организации экспертиз», утвержденными МСХ СССР 13 октября 1971 г. Единственным новшеством стало применение «Правил бонитировки гончих», утвержденных президиумом РФОС 25 февраля 2005 г.

Во время выставки было разыграно личное и командное первенство, а лучшим собакам, состоящим на учете в Удмуртском РСООИР,



присуждено почетное звание «Гордость Удмуртии».

К 17:00 работа в рингах была завершена, и после подведения итогов состоялось награждение победителей. 18 собак были удостоены звания «Чемпион выставки», а 15 собак заслужили титул «Гордость Удмуртии-2010».

Неподдельный восторг участников и зрителей вызвали призы. Среди них были и дорогое охотничье снаряжение, аксессуары и корма для собак, принадлежности для туризма и активного отдыха. Владельцам собак, удостоенных звания «Гордость Удмуртии» вручили настенные часы, украшенные охотничьими сюжетами и эмблемой выставки, а владельцам чемпионов — нарды в великолепных резных футлярах, предоставленные начальником УИИ по Удмуртии генералом Г.В. Желудовым.

Кроме того, памятные призы получили все собаки племенного класса «Элита»: все классные собаки младшей возрастной группы и собаки, занявшие 1 место в племенном классе средней возрастной группы.

По результатам командного первенства команды, занявшие места в тройке лидеров,

получили соответствующие дипломы и кубки.

Юбилейная Удмуртская выставка прошла на очень высоком организационном уровне, ничуть не уступая Московской, в чем-то даже превосходя ее. Этому предшествовала огромная подготовительная работа, большая часть которой легла на плечи Риммы Цыгановой, уже не раз дарившей собаководам, съезжающимся в Удмуртию со всей России, замечательный праздник.

Главная экспертная комиссия дала высокую оценку охотничьему собаководству Удмуртского РСООИР, который имеет прекрасно обустроенную испытательную станцию для работы по подсадному медведю, кабану и барсуку. В штате УРСОИР работают 2 эксперта всероссийской категории, 6 — первой категории по разным группам пород, 17 — второй и 9 — третьей категории.

Выставка стала настоящим праздником для любителей охотничьих собак. Разве что салюта не хватало! Однако многих участников и зрителей нет-нет да и тревожили дурные мысли. Что ждет охотничье собаководство в будущем? Ведь ни для кого не секрет, что в наше время оно сосредоточено



РЕКЛАМА
Зоомагазин
E-mail: classifieds@mk.ru
Объявления принимаются по адресу: Москва, ул. 1905 года, дом 7, 1-й этаж, РИА «О'КЕЙ». пн.—пт.: 10.00—18.00. Справки по тел.: (495) 781-47-32, (495) 781-47-43

ПРИЕМ ОБЪЯВЛЕНИЙ ПО ТЕЛЕФОНУ
Оплата в любом отделении Сбербанка.
Наши реквизиты:
получатель ЗАО Рекламно-информационное агентство «О'Кей»
ИНН 7719017310 КПП 771901001
Краснопресненское ОСБ N 1569/0284 г. Москва, БИК 044525225 Р/с 407 028 104 381 701 011 10 К/с 301 018 104 000 000 002 25
ОКАТО 45263558000
Дополнительная информация по тел.: **781-47-32**

продаю

- выжлец русской гончей. От Гая Шваба. Т. 8-920-463-08-03
- подрощенные щенки дратхаара. Т. 8-905-575-89-20
- породистые щенки карело-финской лайки (22.05.2010 г.). Т. 8-926-616-14-82
- щенки восточносибирской лайки от реально рабочих родителей. Зверовые собаки. От 15.000 р. 8-951-904-82-90
- щенки восточносибирской лайки от хороших производителей. Т. 8-910-559-88-63
- щенки дратхаара. Классные! Недорого. Т. 8-909-154-58-70
- щенки дратхаара. Немецкие первоклассные. Недорого. Т. 8-919-970-75-82**
- щенки дратхаара. Т. 8-903-218-93-22
- щенки дратхаара. Т. 8-929-639-01-38
- щенки жесткошерстного фокстерьера. Т. (495)469-09-28, 8-916-341-85-31
- щенки западносибирской лайки (суки). Недорого. Т. 8-926-598-57-51
- щенки западносибирской лайки. Кобели, 4 месяца. Привиты, элита. Т. 8-926-179-34-45
- щенки западносибирской лайки. Линия чемпионов — Леший и Рона. Т. 8-903-219-77-16
- щенки западносибирской лайки. Т. 8-903-205-80-86
- щенки карело-финской лайки. Т. 8-905-761-54-48
- щенки курцхаара (07.06.2010 г.). т. 8-917-582-01-88
- щенки курцхаара. Т. 8-903-675-85-74
- щенки русско-европейской лайки. Отец многократный полевой чемпион. Т. 8-906-053-74-46
- щенки русско-европейской лайки. Производители — элита. (Зверь, пушнина). Т. 8(495)529-99-87
- щенки русско-европейской лайки. Т. 8-926-225-24-26
- щенки русской гончей. С родословной. Т. 8-919-008-25-79, 8-903-716-89-71
- щенки русской пегой гончей. Родословная. Т. 8-926-185-59-91
- щенки эстонской гончей. Т. 8-926-065-37-95
- щенки ягдтерьера. Москва. Т. 8-926-206-21-30
- щенки ягдтерьера. Т. 8-904-219-08-38
- щенок курцхаара. Элитный, 2,5 месяца. Окрас кофейный. Т. +7-985-233-76-06, +7-985-233-81-19
- эстонские гончие. Т. 8-903-775-50-95
- ягдтерьер — 3 года, кобель. Дипломированный, рабочий. Такса — 2 года, сука. Дипломированная, рабочая. Т. 8-920-744-87-49
- ягдтерьер. Кобель (28.03.2010 г.). Т. 8-985-103-49-81

прежде всего в обществах охотников и рыболовов, положение которых в сложившихся условиях, мягко говоря, шаткое. А возьмет ли на себя государство заботу об охотничьем собаководстве — большой вопрос! Недавно при Минприроды России был образован Департамент охотничьих ресурсов, и сейчас ему стоило бы от лица государства принять под свое руководство охотничье собаководство, вместе с ЦКС выработать единую базу нормативных документов, некоторым из которых уже более полувека, и продолжить дело, начатое нашими отцами и дедами, чтобы праздники, подобные прошедшему на гостеприимной удмуртской земле, не канули в Лету!



В.П. СИПЕЙКИН, Эксперт Всероссийской категории по гончим

НАЙДА И НАЙДЕНЬШИ

Осень 1983 года была теплой, но 18 ноября, в первый же день моего отпуска, подул ветер, выпал обильный снег, ударили морозы. Я сожалел, что не взял отпуск раньше: впереди еще месяц охоты, а собакам уже тяжело работать из-за глубокого снега и морозов. Но «охота пуще неволи»: вдвоем с другом таскаемся по глубокому снегу в надежде добыть лисичку. Собак, его и мою, берем на охоту поочередно, чтобы каждая из них могла отдохнуть.

В начале декабря друга вызвали на работу, а я пошел в лес со своим молодым, по второй осени, русским гончим выжлецом по кличке Гром. Разбираюсь в лисьих следах; один из них показался мне странным: то ли это след большого лисовина, то ли небольшой собаки. Шел он шагом и прямо, как лиса, но не так ровно. Прошел, было, мимо мощной ели, склонившей свои покрытые снегом лапы до земли, образуя подобие шатра. Гром задержался, догоняет меня. Вдруг слышу сзади — грызня. Оглянулся — на моего выжлеца нападает высунувшаяся из-под ели чужая собака, по виду пегая гончая. Видно, не я один по лисьим следам хожу. Иду обратно и кричу собакам: «Нельзя!» Пегая незнакомка не унимается. «Где же, думаю, ее хозяин, помог бы мне разнять собак. Но его нигде не видно. Едва я подошел к ели, как собака скрылась под лапами и лает оттуда, но явно не на меня, а на выжлеца. Вдруг, сквозь лай собак мне послышался какой-то писк: «Мау-Мау».

Я зашел с другой стороны ели, где ветви не так густы и образуют нечто вроде дверного проема под ее полог. В полумраке не сразу разглядел пегую собаку, прижавшуюся задом к стволу и лающую на Грома, который просунул голову под лапы с противоположной от меня стороны ели. А между ног собаки, в ямке, выкопанной в земле среди корней, копошатся такие же пегие, как мамаша, щенки. Вот это да! До ближайшей деревни несколько километров, кругом снег и мороз, две недели мела пурга. Чем же она их кормила, как жила сама? Если она жила в деревню за кормом, что подтверждается виденными ранее следами, то почему щенки не замерзли во время ее отлучек? И что за хозяин взял на охоту ценную выжловку и не ищет ее? Взяв поскорее Грома на поводок, я отошел, чтобы не беспокоить отважную мамашу. Она намного меньше моего выжлеца, а трелку ему все-таки дала.

На следующий день мы с товарищем уже без собак пришли к этому месту, прихватив еду, поводок и корзинку. Заглянули под ель. Собака лежала на месте, на нас не залаяла, только голову подняла. Бросили ей кусок хлеба — вскочила, съела с жадностью. Второй кусок съела у самых наших ног, дала надеть на себя ошейник с поводком. Привязав, звали мы ее к дереву, и вот тут она залаяла, завывала. Уложили щенков в корзинку. Их было четверо: три выжлеца и одна выжловка, самая слабая. Она пицала больше всех и всегда оказывалась наверху: более сильные братья подлезали под нее, грелись, а она мерзла. Найда — так временно мы назвали собаку — успокоилась сразу же, как только мы поднесли ей корзину со щенками. Всю дорогу до деревни она шла на поводке спокойно, хотя щенки, особенно выжловочка, не унимались ни на минуту. Как только щенков положили в угол сарая на подстилку и собака легла к ним, они успокоились. Найда сразу приняла это место за свой дом, лаяла на каждого, кто заглядывал в сарай, кроме нас двоих. Нам позволялось ходить по сараю и брать щенков в руки. Кличку Найда собака приняла сразу как свою. Может, так звал ее и прежний хозяин — кто ж знает! Судя по развитию щенков, выжловка со щенками жила в лесу не менее недели. Выжловочка угасла через день после того, как мы принесли ее из леса: видимо, она была застужена.

Мы сообщили о своей находке в охотничье общество и стали ждать хозяина собаки. Как нам сказали, это был некто С-ов из деревни Марьино, расположенной в четырех километрах от места щенения собаки. За ней он так и не пришел, хотя из общества ему неоднократно сообщали о находке и



Фото Сергея ГИЛЯЕВА

давали наш адрес. Пришлось отдать Найду другому владельцу: мы не держали собак без родословных документов.

Остальных щенков товарищ раздал знакомым охотникам в соседние деревни. Я видел только одного из них в годовалом возрасте — он оказался помесью гончей с дворняжкой. Со слов хозяина, он хотя и отдавал голос на следу зверя, но след вскоре бросал, чего и следовало ожидать от метиса. Двух других щенков, как сообщил товарищ, тоже ждала судьба обычной дворовой собаки.

Не знаю, имела ли «Найда» ранее родословные документы, но по виду она была типичной русской пегой гончей. Я убежден сам и убеждаю знакомых собачников: не отдавайте щенков без родословных «за бутылку», ничего хорошего из этого не выйдет. Что дешево дается, то не ценится. Собака будет голодать, будет предоставлена самой себе, как «Найда»: случайно повязалась; будучи на сносях, взята хозяином на охоту, а потом и вовсе брошена на произвол судьбы вместе со щенками.

Настоящий охотник дорожит своей собакой. Он не жалеет денег на покупку щенка с родословной и впоследствии относится к собаке как к своему питомцу.

Он кормит, лечит, заботится о ней, нагаживает и, может быть, со временем она станет для него другом, цену которому трудно выразить в деньгах.

Хотел было отослать написанную на основе старых дневниковых записей заметку в редакцию «но, прочитав в «Российской охотничьей газете» № 25 статью под названием «О запрете охоты с собаками без родословной», решил высказаться по поводу затронутых в ней вопросов. Анатолий Евменов из Псковской области повествует о превосходстве его беспородных собак над собаками с родословными документами, причем о превосходстве не только их рабочих качеств, но и экстерьера. Неясно, что автор понимает под хорошим экстерьером беспородной собаки. Если она не относится к определенной породе, то говорить о качестве ее экстерьера бессмысленно. Евменов приводит в своей статье примеры хорошей работы беспородных гончих: «догнал и задал лису», «лису помкнул в двух километрах от охотников». Знал я метиса гончей и лайки, который в определенный момент начинал гнать молча, чтобы словить зверя. Но нужна ли охотнику гончая-отдира, помкнувшая зверя за пределами его слуха и работающая неизвестно где и неизвестно для кого?

Что касается универсальности беспородных собак, то следует с автором согласиться: они прекрасно работают по кабану и по лосю, особенно если накормить их мясом добытого из-под них животного.

Не потому ли владельцы угодий не хотят пускать в них охотников с беспородными собаками? Настоящий российский гончатник никогда не разрешит своей гончей работать по копытным, иначе она безвозвратно будет потеряна для работы по лисе и зайцу. Если все-таки гончие Евменова прекрасно работают по лисе и зайцу, то можно задать ему вопрос: где автор взял такой ценный племенной материал в начале своей деятельности, не от родословных ли собак? Ведь именно генетически унаследованные от породных гончих качества позволили беспородным собакам работать по следу зверя с голосом — иноро не дано!

Нам — и заводчикам, и экспертам — надо совместно повышать качество племенной работы с породами. Евменов же предлагает вернуться на несколько столетий назад. Он, как в свое время Троекуров, ведет «свою линию собак» и, заметим, собак беспородных, поскольку можно вести «свою линию» и в рамках породы. Я не против, чтобы кто-то охотился с собаками без родословных, но не надо черное выдавать за белое.

«Ну вот, — скажет читатель, — всяк кулик свое болото хвалит: простой охотник расхва-

ливает своих беспородных собак, а эксперт ратует за породное собаководство — ему так положено по должности!» Отвечаю: я родился и вырос в деревне, охочусь с деревенскими охотниками. В шестидесятых годах потратил несколько лет на собак без родословных. И благодарен людям, приобщившим меня к кровному собаководству.

Встретился я как-то в лесу с гончатниками из соседней деревни, рассказал, что заранил с лежки зайца, а моя гончая без родословной по кличке Байкал (от англо-русской выжловки и неизвестно какого кобеля) прогонит по кровяному следу пять минут и к ногам, а я вновь по следам разбираюсь. И все повторяется. Ребята — запомнил даже их фамилии: Редькин и Тишин — говорят: «Так у тебя не гончая, а отгончая». Поставили они на след раненого зайца свою гончую и быстро добрались подранка. Вот такая агитация! Когда я завел гончую с родословной, понял, какую радость может доставить хозяину хорошо работающая собака.

В начале своей заметки Евменов признается в любви к «Российской охотничьей газете», но, видно, не знает, что охотничья периодика еще со времен Сабанеева и Озерова поддерживает культурную охоту, пропагандирует породное разведение собак. И «Московская», а впоследствии «Российская охотничья газета» всегда выступала в русле этой традиции.

ОХОТНИЧЬЕ-РЫБОЛОВНЫЙ САЛОН

САМЫЙ ШИРОКИЙ АССОРТИМЕНТ БОЕПРИПАСОВ В МОСКВЕ И ОБЛАСТИ!!!

При покупке на сумму свыше 15000 руб. — дисконтная карта 3, 5, 7% на все последующие + эксклюзивный подарок !!!

ИЖ-27 — 15600 руб.

Наши партнеры: **«Арсенал плюс» оружейный салон**
г. Одинцово, Можайское ш., д.20 «А»,
тел.: (495) 590-89-98, (495) 597-33-18. www.arsenal-plys.ru

МЫТИЩИ Юбилейная, д.5 **(495) 583-43-56, (498) 684-91-47**
www.arsenal-m.ru

Проезд:
от метро «Медведково» маршрутное такси или автобус № 170 до остановки «Магазинхоз.товари»
от ж.д. станции «Мытищи» маршрутным такси или автобусом № 11, 1 до остановки «Магазинхоз.товари»

А. СЕНИН, Малая Дубна Орехово-Зуевского района Московской области

ЗОЛОТЫЕ ДЕНЬКИ



Летним утром, направляясь из дома в картофельный огород, я прежде всего смотрю на восток. Там в розоватом зареве восхода плавают узкая тучка, а над нею курчавятся белые облака, похожие на кусочки ваты.

На траве тускло светятся холодные капли росы, недавно проснувшийся ветерок обдувает лицо и голые плечи, — все обещает хорошую погоду, а это значит, после работы, заданной мне ушедшей в колхозное поле матерью, я смогу провести почти бесконечный день по своему усмотрению — на природе и в полном одиночестве.

Через несколько часов, управившись с делами, тороплюсь обойти свой «промысловый пуйтик» с расставленными на нем кротоловками и собираю посильную дань с бархатистых обитателей подземелья. Заработок от такого занятия невелик, но он позволяет мне

время от времени покупать билеты в кино, не обременяя родителей. Потом иду на большой маршрут и чаще начинаю его с угла ближней рощи, где на красивой моховой полянке стоят три высоких ветвистых березы. Кратчайший путь к нему идет по заросшей травой, конским щавелем и худосочными ивами влажной лужайке, на которой постоянно держатся чеканы — небольшие нервненькие птички. Они всегда настороже и, завидев меня, начинают перелетать с былинки на былинку, издавая тревожные крики. Привязанность этих малышей к соседствующим с нашей усадьбой местам мне по душе, и я спешу покинуть пределы их драгоценного царства.

На полянке возле берез задерживаюсь и люблюсь ярко-зеленым мхом, пышными кронами белокорых деревьев, слушаю несмолкаемый хор лесных птиц, в котором хорошо различаются монотонные песенки скромных овсянок, смелые росчерки самоуверенных

зябликов, совсем непохожие одна на другую трели родственных пеночек — весничек, тень-ковок, трещоток... Иногда из мутно-зеленой глубины леса донесется пронзительный свист иволги или раскатистый крик кукушки, и от них на душе почему-то станет радостно и спокойно.

Продолжаю путь по опушке рощи, где много хорошо знакомых, примечательных чем-то деревьев, состоящих у меня на особом учете, крупных валунов, разбросанных в беспорядке среди зарослей папоротника-орляка; отмечаю случившиеся перемены. И где бы я ни был, неподалеку в вышине будут кружить высматривающие добычу медлительные сарычи и посылать в пространство неестественно тонкие и тоскливые призывы, так идущие к бездонному синему небу и влажной жару деревенского лета.

Перед заходом солнца, навевающим легкую грусть по уходящему дню, иногда наве-

щаю хлебное поле на вершине пологого склона. Хорошо брести одному по плотной сухой дороге, трогать ладонью тяжелые колосья и думать о том, что никогда не придет в голову на людях, но так занимает в часы одиночества. Тишина, внезапно сковавшая землю, кажется одушевленной, и мне легко в сгустившихся сумерках скользить невидимкой и ощущать свое родство с окружающим миром.

В сенокосную пору, когда у сельских жителей прибавлялось забот, не раз приходилось возвращаться домой по лугам в полнолуние. Уходящая в призрачную даль поверхность скошенного луга поражает контрастом залитых желтоватым светом открытых участков и мрачных углов, поросших кустарником и буйной осокой. К ночи земля остывает неровно: прохладный воздух, скапливаясь в низинах, вдруг охватывает с ног до головы влажной прохладой, которая тут же сменяется почти дневным теплом.

Деревня затихла, погрузившись в короткий сон, лишь кое-где прогремит ведром запоздавшая хозяйка да взбредет в отдалении неугомонная собачонка. Домашние успели поужинать и готовятся спать. Скоро и я ухожу под навес у боковой стены дома, ложусь на дощатый настил, покрытый старьем и матрасом, и, вслушиваясь в ночные шорохи, быстро засыпаю. Сплю чутко и просыпаюсь рано, радуясь началу нового дня, который, я знаю, будет похожим на предшествующий. Однако привычный ритм занятий не тяготит меня, скорее наоборот — вселяет уверенность в прочность устоявшейся жизни нашей семьи и обещает новую череду встреч в природе, предсказуемых и нежданых, но всегда интересных.

Глеб АНКУДИНОВ

МЕДВЕЖОНОК



Фото Олега ПАНТЕЛЕЕВА

Летом 1944 года наш 47-й отдельный автополк работал на перегонке автомашин, шедших по ленд-лизу, от Джульфы на границе с Ираном до станции Беслан близ Орджоникидзе (теперь Владикавказ).

Я служил рядовым третьей роты второго батальона. Ротой командовал старший лейтенант Сивков, а батальоном — капитан Косоруков. Он был из тех командиров, за которых солдаты готовы идти и в огонь и в воду. Строгий, он мог крепко и даже жестоко наказать провинившегося, но перед командованием полка горой стоял за каждого солдата своего батальона.

Трасса протяженностью 861 километр проходила через три перевала: Севанский, Семёновский и Крестовый. Далее — по Дарьялу.

В тот памятный день капитан Косоруков ехал во главе нашей роты. На вершине Семёновского перевала обычная контрольная остановка, чтобы проверить, все ли благополучно прошли не приспособленный для тяжелых машин серпантин узкой горной дороги.

Едва выключив мотор, каждый из нас спешил в голову колонны. Ведь там комбат! А где он, там и интересный разговор, и соленая шутка, и беззлобная солдатская подначка. Мы столпились вокруг командирского виллиса. Справа к самой дороге подступает лес с заросшей густым кустарником опушкой, слева — крутой склон с лентой дороги внизу, по которой еще движутся хвостовые машины колонны.

Вдруг кусты рядом с нами зашевелились, и из них прямо нам под ноги выкатился медвежонок. Был он маленький, невероятно худой и не черный, как все кавказские медведи, а какого-то странного желтовато-песочного цвета. Кто-то из солдат сказал: «Видно, потерял мать и от страха поседел». А медвежонок тыкался носом в ноги солдат и тихонько скулил.

— Вскройте ящик! — приказал капитан. По счастью, колонна была загружена американской сгущенкой в больших трехлитровых банках. Расколотили ящик, достали банку и вскрыли ее ножом. Хотели сразу поставить перед мишуткой, но комбат остановил: «Даргомадзе, возьми пассатижи, подогни края — обрежется ведь». Водитель капитана аккуратно поджал неровный срез и поставил банку перед медвежонком.

Мы от души смеялись, глядя, как он и мордочкой, и лапами влез в банку, как чавкая и поскуливая, в считанные минуты вылизал ее до блеска, сразу раздувшись, как маленький бочонок.

Капитан задумчиво смотрел на малыша: «Что с ним делать? Ведь пропадет — очень уж мал. Ну, вот что, Сивков, возьми его пока с собой, а там что-нибудь придумаем». Ротный подозвал старшину: «Возьми его в свой фторд».

Так медвежонок прижился в нашей роте. Мы баловали его, делиась с ним небогатым солдатским пайком — сахаром и хлебом, да и на продпунктах повара щедро подбрасывали ему солдатской похлебки и каши. Мишутка раздобыл, его щенячья мягкая шерстка распушилась, и он стал до смешного похож на плюшевую игрушку.

В обратном рейсе каждый взвод стремился заполучить его в свою машину, так что старшине пришлось устанавливать очередность.

Медвежонок быстро освоился с порядками роты. Никогда не отходил на остановках далеко, стараясь все время быть среди людей, и как мог, развлекал нас, кувыркаясь на все лады. Но едва раздавалась команда: «По машинам!», как он стремглав мчался к фторду старшины.

Мы очень любили своего питомца, но это не могло продолжаться долго. Комбат посоветовал отдать его жителям какого-нибудь аула, и на Крестовом перевале мы с грустью расстались с ним. Не вспомню точно, но, кажется, аул назывался Кобе.

Ребятка приняла его с восторгом. Дети научили медвежонка «отдавать честь», а кувыряться он и так умел. И вот что странно: ребята рассказали нам, что он встречает толь-

ко нашу роту. На трассе колонны шли непрерывной лентой. Ведь на ней работал не только наш полк, но и такой же 12-й, да и автобаты с передовой приходили за новой техникой. Но стоило нашей ротной колонне подойти к Пасанури у подножья Крестового перевала, как медвежонок неудержимо тянуло к дороге. Он ждал нас у кромки, и едва колонна останавливалась, кидался навстречу, старался к каждому прижаться, каждого лизнуть совсем по-собачьи. Разумеется, и мы готовили ему подарки.

Наши взяли Одессу. Транспорты пошли туда. Полк получил новое задание, и мы расстались с милым мишуткой теперь уже навсегда.

Прошли годы, а я все думаю: какое чувство, какой звериный «телеграф» сообщал ему о движении нашей колонны? На этот вопрос нет ответа.

ОТ РЕДАКЦИИ

Несколько лет тому назад не стало участника войны, архитектора и художника Глеба Николаевича АНКУДИНОВА. Несмотря на трудную жизнь и перенесенные тяготы войны, он до конца своих дней оставался чутким и добрым человеком, настоящим патриотом. Он сердцем был привязан к природе и в своем творчестве — рисунках, графике и резьбе по дереву — стремился передать ее красоту. Этот теплый и сердечный рассказ был записан с его слов.

Classifieds

РЕКЛАМА

Москва, ул. 1905 года, д. 7, ст.м. «ул. 1905 года», с 10:00 до 19:00. Т.: 781-47-43, 781-47-32. E-mail: classifieds@mk.ru

ПРИЕМ ОБЪЯВЛЕНИЙ ПО ТЕЛЕФОНУ

Оплата в любом отделении Сбербанка.
Наши реквизиты:
получатель ЗАО Рекламно-информационное агентство «О Кей»
ИНН 7719017310, КПП 771901001
Краснопресненское ОСБ № 1569/0284
г. Москва, БИК 044525225
Р/с 407 028 104 381 701 011 10
К/с 301 018 104 000 000 002 25
ОКАТО 45263558000
Дополнительная информация по телефону: 781-47-32
ICQ 433749504

☐ таксидермиста. Иногородним проживание, начинающим обучение. Т. (495)971-45-55

Отдых, охота, рыбалка предлагаю

ОХОТА В СМОЛЕНСКОЙ ОБЛ. на бекаса, дупеля, вальдшнепа, коростеля, утку, перепела с собаками
8 (925) 875-96-31

приглашаю

☐ медведи на привадах. Принимаем заявки. 8(912)379-61-37
☐ на медведя; на кабана на потровах. т. 8-925-875-96-31

продаю

☐ утята (г. Талдом). т. 8-903-58-58-455
☐ фазаны, кряква. Т. 8-960-131-22-14

Охотничий магазин куплю

☐ ружье старое иностранное. Т. 8-903-965-11-97

продаю

☐ "Беретта Ультралайт" 12/70. Новое. т. 8-905-750-87-39
☐ ВСЕСЕЗОННЫЕ мотособаки "Рекс". В Москве. Т. 8-915-4-99999-4

☐ запчасти к лодочным моторам, снегоходам. Т. 506-62-93
www.snegohod-buran.ru

☐ Меркель-2001 т. 8-926-355-46-14

☐ чучела гусей, уток и голубей "Спортпласт" (Италия) в Москве. Перешлю. т. 8-926-392-19-66, www.inserv100.narod2.ru

Услуги

предлагаю

☐ загородная передержка собак легавых пород. Т. 8-963-676-36-05, 8-916-140-24-44

☐ лицензии (разрешения) на оружие, охотничьи билеты — помощь 226-98-52, 97-97-97-8

☐ натаска легавых www.dichtv.ru т. (495)999-66-60

☐ помощь в получении разрешения на оружие. (495)542-07-36, 8-903-785-57-89

ИЗГОТОВЛЕНИЕ ТРОФЕЕВ ВСЕХ ВИДОВ ЖИВОТНЫХ. ВЫДЕЛКА ШКУР. Покупаем сырье, шкурки. Т.: 8 (901) 583-06-56

«ОХОТНИК» НА КАЛАНЧЕВСКОЙ

Официальный дистрибьютор R.F.M. di Rota Luciano в России
Прямые поставки со всех оружейных предприятий России
Полный модельный ряд
Доступные цены

ПРАЙС-ЛИСТ РОЗНИЧНЫХ ЦЕН НА 21.07.2010

★ Гладкоствольное оружие	
MP-18M-M 410/76 береза, L-660мм	5800
MP-43 12/70, L-725 мм, орех	3700
MP-43E 12/70, L-725 мм, орех	11300
MP-43 12/70, L-725 мм, орех, английская ложа	11900
MP-43E-1C 20/76, орех, д/н	13900
MP-43 12/70, орех, исп. «Стрела»	32500
MP-27M 12/76 бук, L-725мм, экспорт	17100
MP-27M 12/76 орех, L-710мм, Сильвер	19950
MP-27M 12/76 орех, д/н, L-725 мм	18350
MP-27M 12/76 орех L-750 мм	21300
ИЖ-27ЕМ 12/76 орех L-725 мм	18100
MP-27ЕМ 12/76 орех, д/н, никель	19200
MP-27ЕМ-1C 16/70 орех, L-710	16200
MP-27ЕМ-1C 20/76 орех, никель	18700
MP-27ЕМ-1C 20/76 орех, Спортинг	20950
MP-27M 12/76 орех, L-750, Престиж	29780
MP-27ЕМ-1C 12/76 орех, L-750, Престиж	38460
MP-27M 12/76 орех, L-750, со сменным стволом, Престиж	39130
MP-27 кал. 12/76 орех, L-750, со сменным стволом, исп. «Стрела»	37500
MP-153 12/76 орех, д/н, 710мм	17900
MP-153 12/76 полимер, д/н, 710мм	18900
MP-153 кал. 12/76 орех, д/н, исп. «Стрела»	33200
MP-133 12/76 орех, дульный насадки	10600
MP-133 12/76 орех с пистолетной рукояткой L-510 мм	10600
MP-133 12/76 пласт, пистол. рук. 540мм	9900
Бекас-12М-4, 12/76, орех	10600
Бекас-авто, 12/76, орех	19000
Сайга-410К пласт.	16400
Сайга-410К-02 пр/рам., дер.	21650
Сайга-410К-02 пр/рам., дер. хром	21650
Сайга-410К-04 пр/рам., дер., хром	24700
Сайга-410С Тактика, приклад СВД, L-570	21000
Сайга-410С Тактика, приклад СВДС, фанера	25200
Сайга-20К исп. 5-1, орех, приклад стац., L-570	16400
Сайга-20С плс, д/н	17400
Сайга-20К Тактика исп. 1-4, дер, L-483	22000
Сайга-12К исп.5-1, приклад стац., орех., L-680	18600
Сайга-12К исп.6-1, приклад быстр.съемн., орех., L-680	25200
Сайга-12К исп.4-1, приклад СВД, фанера, L-680	21500
Сайга-12К Тактика 040-01 приклад СВДС, пласт, L-430	29700
Сайга-12К Тактика 040-01 приклад СВДС, дер, L-430	28200
Сайга-12К Тактика 040-03, приклад СВДС, с/пл, АКМ, хром	33200
Сайга-12К Тактика 040-04, приклад СВДС, пласт, с/пл, АКМ, хром	31700
Сайга-12К Тактика 040-05, приклад СВДС, фанера, с/пл, хром	33200
Сайга-12К Тактика 040-05, приклад СВДС, фанера, с/пл, хром	32000
Сайга-12К Тактика 040-06, приклад СВДС, пласт, с/пл, хром	29900
Сайга-12К Тактика 040-06, приклад СВДС, пласт, с/пл, хром	31200
Сайга-12К исп. 030 приклад рам, L-430	28000
Сайга-12К исп. 030 приклад рам, L-430	33950
Сайга-12С Тактика 1-4	21200
Сайга-12С Тактика 1-4	25100
Сайга-12С Тактика 040-03	32600
R.F.M. di Rota Luciano, Италия, мод. 183 кал. 12/76, L-760, никель или калка	33700
R.F.M. di Rota Luciano, Италия, мод. 183 кал. 20/76, L-760, никель или калка	33700
R.F.M. di Rota Luciano, Италия, мод. Katia кал. 12/76, L-760, никель или калка	35800
R.F.M. di Rota Luciano, Италия, мод. Katia кал. 20/76, L-760, никель или калка	35800
R.F.M. di Rota Luciano, Италия, мод. Катя кал. 12/76, L-760, никель	33300
EFFEBI «R», Италия, инерционная система, кал. 12/76, орех, L-760, 5 д/нас, кейс	42500
EFFEBI «R», Италия, инерционная система, кал. 12/76, орех, L-760, 5 д/нас, кейс	52500
EFFEBI «R», Италия, инерционная система, кал. 12/76, орех, L-760, никель, 5 д/нас, кейс	47400
★ Нарезное оружие	
Тигр-01 пласт, укор.	36100
Тигр-308-02 Премьер приклад СВДС складной, фанера, хром, пл-ль СВД	63500
Тигр-03 кал. 7.62x54, Премьер, орех, хром	59800
Тигр-308 Премьер, фанера, хром, удл.	59800
Тигр-9, кал. 9.3x64, Премьер СВД, удл, фанера, хром	56560
Сайга-308 фанера, L-555	28200
Сайга-308-01, исп. МК, фанера, L-415	25800
Сайга М2, орех	17500
Сайга-МК кал. 7.62x39 пр/рам., дер.	17800
Сайга-МК кал. 7.62x39 пр/рам., дер. хром	19000
Сайга-МК-03-02 кал. 7.62x39 пр/рам., дер. хром	21600
Коршун Премьер орех	23400
Лось-7-1 Премьер, кал. 308WIN орех, хром, оксид, резьба, всечка	59500
Соболь 22WMR Премьер, орех, хром	27000
Соболь «Премьер» орех, хром к. 5,6 (22LR)	21200
MP-18 кал. 30-06 береза	10200
ИЖ-94 Север кал. 20x76/5.6x39 орех, д/н	24200
MP-221 «Артемид» кал. 45-70 L-600	25000
Вепрь кал. 7.62x39	17800
Вепрь-223 кал. 223 REM L-650	19600
Вепрь Супер кал 223 REM L-650	26300
★ Травматическое оружие	
Лидер кал. 10x32T	8500
Гроза-02 мет. кал. 9мм РА	17900
Хорхе мет. к. 9мм РА	17900
Grand Power T-10 кал. 10x22T	21900
Tanfoglio INNA к. 9мм РА	24500
Taurus LOM-13 к. 9мм РА	22900
MP-79-9TM кал. 9мм РА	12000
MP-80-13T кал. 45Rubber	17800
Streamer 2014 Black к.9мм РА	13000
MP-81 кал. 9мм РА	8500
MP-341 с буксовым прикладом к. 12x35	14500
MP-341 с пластмассовой рукояткой к. 12x35	13000
MP-461 «Стражник» к. 18x45	5500
MP-461 «Стражник» к. 18x45	6100
ПБ-4-1МЛ «ОСА» к. 18x45	7000
ПБ-4-2 «ОСА» к. 18,5x55	8900
★ Сигнальное оружие	
Наган-С «Блеф» до 1917 г. выпуска в кожаном подарочном кейсе «люкс»	9800
Р-2 «Блеф»	4500
★ Пневматическое оружие	
Пневматический пистолет MP-661 Дрозд	6100
Пневматическая винтовка ИЖ-61	2900
Пневматическая винтовка GAMO Shadow Sport	8750
Пневматическая винтовка Diana 31 Panther Pro	15650
Пневматическая винтовка Diana 34 Classic Compact	16600
★ Пневматическое оружие 25 ДЖ	
Пневматическая винтовка MP-513M кал. 4.5	6850
Пневматическая винтовка Fenix-400С кал. 6.35	10800
★ Сопутствующие товары	
Дальномер Strike-Inno 600 детектор расстояния и скорости, вес 185 гр.	7500
Дальномер Strike-Atak 600 детектор расстояния и угла наклона вес 185 гр.	7500
Большой выбор прицелов фирмы «Hakko», Япония	
Новые поступления ножей фирмы «Falkon», Италия	

Высококачественные прицелы фирмы «Оптизан» с пожизненной гарантией
Всегда в продаже большой выбор боеприпасов к любому оружию.

Москва, Каланчевская ул., дом 4/2. Проезд: ст.м. «Красные Ворота». Тел. для справок: (499) 975-51-72.
Часы работы: понедельник – пятница с 10:00 до 19:00, суббота – с 10:00 до 17:00, воскр. – выходной.

Медведь охотничий клуб

Охота на лося, кабана, медведя, глухаря, тетерева, вальдшнепа, гуся, утку на собственных охотничьих угодьях в Ярославской области

- Широкий выбор спецтехники и транспорта для охоты – от вертолета до катера на воздушной подушке.
- Команда лучших профессиональных егерей.
- Охота с выездом на остров.
- Специальные СЕЗОННЫЕ пакеты услуг для охотников «Все включено».
- Проживание в клубном отеле 4* Grand Adventure и таунхаусах, развитая инфраструктура.

152760, Ярославская обл., с. Брейтово, ул. Механизаторов, д. 2
Тел./факс: из Ярославля +7 (495) 2-21-56, 2-21-07, 2-15-39
Тел./факс: из Москвы +7 (485 45) 2-21-56, 2-21-07, 2-15-39
Московское представительство: +7 (495) 637-30-70, 637-30-56
www.aresult.ru

ЗАО «МОСКОВСКАЯ ПРОИЗВОДСТВЕННО-КОММЕРЧЕСКАЯ ФИРМА «ЗОНТ»

«Лешие», «Кикиморы», засидки из натурального лыка – гарантия удачной охоты на гуся.

Всесезонная экипировка из натуральных материалов на все виды охот.

Наш адрес: 129128, г. Москва, ул. Малахитовая, вл. 27, салон-магазин «Охотник на Яузе», ст. метро «ВДНХ», авт. 56 до ост. «Платформа «Яуза».

8 (499) 181-24-19, 8 (499) 181-23-59, факс: 8 (499) 181-22-90
www.superzont.ru zont@redline.ru office@superzont.ru

ЦЕНТР ПРОФИЛАКТИКИ ПРАВОНАРУШЕНИЙ «ГРАНД-ОХОТА»

Продажа более 200 видов оружия и более 350 видов патронов ведущих отечественных и зарубежных производителей

Летняя распродажа! Снижение цен на травматическое, гладкоствольное и нарезное оружие. Подробности на сайте.
MP-27 – 15200 руб. | MP-153 – 15950 руб. | GRAND POWER T-10 – 17999 руб.

Патроны 12 калибра – 12 рублей.

Патроны ведущих производителей: Феттер, СКМ Индустрия, Азот, Главпатрон, НПЗ, БПЗ, Магнум-К (SAFARI), WOLF RC, RIO, CLEVER, Sellier&Bellot, Blaser, Winchester, Remington, Norma, Lapua, Dynamit Nobel, HORNADY.

Следующих калибров: 12x65, 12x70, 12x89, 16x70, 20x70, 20x76, 410x70, 410x76; 22 LR; 22 WMR; 22 Hornet; 5,6x39; 222 Rem; 223 Rem; 243 Win; 7,62x39; 308 Win; 7,62x53R; 7,62x54; 30-06 Spr; 300 Win Mag; 300 WSM; 338 Win Mag; 8x57; 8x68; 9x53; 9,3x62; 9,3x64; 9,3x74R. 375 H&N **Порох:** «Сокол», «REX», Сунар-35, 42, 410, 30-06S, 308Win, 5.56x45.

Лучшие оптические прицелы и бинокли отечественного и зарубежного производства. Большой выбор сейфов и пиротехнической продукции. Одежда и обувь из суперсовременных материалов: «Deerhunter», «XCH», «NOVA TOUR» и других производителей. **Карповые снасти:** FOX, Richworth, Daiwa, D.A.M, SHIMANO.

Есть практически все – остальное под заказ по ценам на 3–10% ниже минимальных цен по Москве и области.

С полным прайс-листом вы можете ознакомиться на нашем сайте: www.grand-oxota.ru
М.о., г. Химки, Юбилейный пр-т, 78.
Тел.: (495) 575-10-10. Тел./факс: 793-70-70.

Проезд: от ст.м. «Речной вокзал» автобус №443 до остановки «Пр. Дружбы»; от ст.м. «Планерная» троллейбус №202, автобус и маршрутное такси №383; от станции Химки Ленинградского направления автобус №3 до остановки «Проспект Дружбы».

Каждому, кто приобретает товар на сумму свыше 15000 руб., вручается дисконтная карта 3, 5, 7% и эксклюзивный подарок.

КРОУНШЕЙН MP-153 1500 руб.

С возможностью установки практически любых прицельных приспособлений

Расширь «горизонты» своего MP-153

Олег КРЫМЦЕВ

ЗАКОЛДОВАННЫЕ ТЕТЕРЕВА

Завершился сезон весенней охоты. Теперь можно спокойно подвести его итоги и проанализировать свои ошибки.

Прежде чем перейти к основной теме, хотелось бы подать одну реплику. Мы с товарищами охотились в Вологодской области. Очень хотелось добыть гусей, но не получилось: и гуся оказалось немного, и летел он в основном высоко. К тому же под Устюжной все рядовым, так сказать, охотникам настроение сильно подпортили какие-то заезжие высокие чины. Из-за них для остальных охотников все охоты в наиболее «гусятных» местах были закрыты. Обидно ехать из Москвы пятьсот километров, а потом несколько дней ждать, чтобы тебе разрешили охотиться там, где ты это делал всегда. Явная несправедливость!

Теперь приступлю к основной теме размышлений. В прошлом году мне довелось поохотиться на тетерева из шалаша. Сразу замечу, что был я с новым для себя ружьем «ИЖ-12» 12 калибра, которое купил у знакомого охотника. Я совершил ошибку, не пристреляв его до охоты, тем более что «вертикалка» отличалась от моей «горизонталки» — привычного Зимсона 16 калибра, с которой я проохотился несколько десятков лет. В частности, Зимсон имело чок (правый ствол) и получок, а «ИЖ-12» — чок (верхний ствол) и сильный чок.

12 калибр я решил приобрести после нескольких не слишком удачных охот с 16-м. Года за два до покупки нового ружья мне пришлось стрелять по двум гусиным стаям, шедшим на расстоянии 45–50 метров, но слышал лишь хлопанье дробы по крыльям, и гуся уходило без потерь. Даже по глухарям приходилось стрелять по два-три раза. Словом, я решил, что на крупную птицу нужно идти с более мощным калибром.

Итак, егеря сумел вовремя довести нас до шалашей, расположенных на большой поляне. Первый предвестник рассвета и скорого подлета тетерева — куропачий крик. На нашей поляне белые куропатки завели свои весенние песни, больше похожие на дикий смех лешего. Минут через пятнадцать после появления куропаток в полной мгле послышался шум сильных крыльев. Конечно, это были тетерева. И вскоре на почти невидимой поляне началось токование и схватки бойцов. Уж сколько раз я бывал на тетеревиных токах, но каждый раз их зрелище завораживает. Птицы разместились на поляне где парами, а где поодиночке и, чуфыкая и подпрыгивая метра на полтора-два, входили в азарт, то сшибаясь друг с другом, то отскакивая. Две-три тетерики подлетели к драчунам и выбрали себе пару. В слегка забрезжившем рассвете метрах в тридцати от шалаша я увидел двух токовавших тетерева и одну тетерку на невысокой сосенке. Стрелять пока не собирался, чтобы, во-первых, дать току разгуляться, а самому понаслаждаться таким зрелищем, а во-вторых, чтобы первым выстрелил мой товарищ, которому уже второй год не удавалось добыть тетерева.

Внезапно я услышал шум крыльев близко подлетевшего тетерева. Посмотрев в проем, обнаружил, что на верхушку небольшой сосны метрах в пятнадцати от входа уселся терентий и стал смотреть куда-то в сторону. Лучшей мишени трудно было себе представить. Птица сидела боком ко мне, в противоположной от тока стороне. Ее силуэт хорошо просматривался на фоне начинавшего светлеть небосвода. Я решил стрелять. Для верности выстрела еще были заряжены патронами «магнум» с тройкой и «феттером» с нулевкой. Последнюю дробь я предполагал использовать при стрельбе по далеко сидящим косачам на расстоянии около 50 метров, но ближе.

Приложив приклад к плечу, прицелившись, нажал спуск, ожидая, что сейчас птица кулем свалится вниз. Но тетерев остался на прежнем месте, он лишь сильнее вытянул шею и всматривался все в ту же сторону. Я выстрелил теперь уже нулевкой. Результат тот же! Птица, не шелохнувшись, продолжала всматриваться вдаль,



откуда шли громкие звуки выстрелов. Я разломал ружье, зарядил его патронами с нулями. Вновь прицелился точно в птицу, стараясь как можно лучше совместить прицельную планку с мушкой. Косач, не понимая, откуда раздались эти звуки, продолжал сидеть в прежней позе и лишь вращал головой.

Лишний раз подтвердилось мнение, что во время тока тетерева не очень боятся выстрелов, особенно если они не видели вспышки огня из ствола. А вот выход охотника из шалаша, в том числе за подранком, ток может распугать.

«Ну уж сейчас ты точно упадешь», — подумал я и выстрелил в третий раз. Ничего не изменилось. Рассердившись на себя, ружье, патроны, я не стал в четвертый раз стрелять в «заколдованного», как мне подумалось, тетерева. А он посидел еще минуту, а затем спокойно улетел. Любопытно, что ни одна птица с самого тока не улетела. Лишний раз подтвердилось мнение, что во время тока тетерева не очень боятся выстрелов, особенно если они не видели вспышки огня из ствола. А вот выход охотника из шалаша, в том числе за подранком, ток может распугать. У меня был случай, когда в соседнем шалаше товарищ решил закурить, воспользовавшись зажигалкой с открытым огнем. Так вот, не только тетерева, но и я хорошо увидел яркую вспышку огня, испугавшую ток.

Рассвело. Вскоре раздался выстрел, и мой товарищ наконец-таки добыл тетерева. Ток продолжился, хотя с поляны и улетела пара птиц. Через некоторое время перед моим шалашом появился тетерев и начал свои танцы. До него было не более тридцати метров.

Видимость вполне хорошая. Я спокойно,

как мне казалось, прицелился прямо в корпус косачу и выстрелил. Птица взмахнула крыльями и улетела. На поляне оставалось еще три-четыре косача. Тетерики продолжали призывно «кококать», спустившись на землю ближе к самцам. Я же сидел в полном недоумении и не понимал, что происходит. Может быть, некачественная зарядка у «магнума»? Но патроны были новые. Почему же я мажу? Прошло еще минут пятнадцать-двадцать, и в зоне сектора стрельбы оказался еще один тетерев. До него также было не более 30 метров. Цельсь долго. Стреляю. Птица взлетает. После второго выстрела влет лишь несколько перьев остаются моей добычей.

«Продаю «новое» ружье!» — скоропалительно решаю я. Такого со мною еще никогда не было. Я вполне прилично стре-



лял по летящим целям, а тут не могу попасть в неподвижные. Вернувшись в деревню, решил все же проверить свое ружье, нарисовав на листах бумаги профили тетерева и разместив эти мишени на 15 и 30 метров. Ружье зарядил патронами, которые не принесли удачи. Результаты удивили. Оказалось, что каждый раз основная осыпь дробы располагалась выше цели. Однако при выстреле по мишени с 15м в нее попало с десяток дробинок, т.е. сидевшего на сосенке тетерева я должен был взять. Как следует из исследований одного немецкого специалиста, дичь надежно поражается при попадании в нее шести дробинок. Так почему же я трижды не мог попасть с близкого расстояния в тетерева? Очевидно, волнение и темнота все же сказались на точности моего прицеливания, а чок и сильный чок при стрельбе «магнумом» с контейнером с «тройкой» и с «нулевкой» не позволили дробы разлететься поражающей площадью на 15-метровом расстоянии. Если бы я знал заранее, что целить следует ниже корпуса птицы, то и результаты могли быть совсем иными. А по «дневным» птицам я не попал из-за неточности наводки. Так что отсюда следует довольно простой вывод: проверяй новое ружье до охоты, а не во время нее. Тогда без дичи не останешься. И следующее: важен правильный выбор номера дробы при стрельбе на ту или иную дичь. Мои товарищи брали своих тетерева «пятеркой», а я старался использовать дробь покрупнее, а заряд помощнее. Впрочем, учтя негативный опыт стрельбы по сидячим птицам, я в первую очередь хотел проверить себя в стрельбе по неподвижным живым целям. Случай вскоре представился, и я добыл крякша, сидевшего на небольшом озере. Последующая стрельба на тяге по вальдшнепам показала, что как только я забывал взять упреждение, целясь ниже корпуса, выстрел цели не достигал. Желательно перед охотой лишний раз собраться на стенд и подготовиться к стрельбе с учетом непривычных особенностей нового ружья. И не психовать, когда промазал, а проанализировать причину промаха и сделать правильные выводы.

Расскажу историю о психологическом воздействии на охотника. Как-то мы отправились поохотиться на тетерева из шалашей. Вечером за ужином наш товарищ развел теорию о том, как важно изучить себя перед охотой и как правильно целиться. Возможно, говорит, ты лучше стреляешь левой рукой. В таком случае при прицеливании нужно, говорит, закрывать другой глаз, а не тот, который ты привык закрывать при стрельбе, будучи правой. И вот на следующий день двое из нас добыли по тетереву, а третий товарищ (кстати, хороший стрелок) не смог взять добычу, поскольку птицы к рассвету перемещались поближе к нашим шалашам. Мы решили отдать ему одну утреннюю зорьку, а сами вместо тока отправились с подсадными утками. К обеду встретились. Наш приятель ничего так и не добыл. Он нам рассказал, что с ним стало происходить что-то странное. Тетерева сидело вблизи него около десятка. Но как только он наводил ствол на одного, на ум приходили рассуждения нашего товарища, каким глазом лучше целиться.

Однажды тетерев был от него в десятке метров, но он подумал: «Вот не попаду — меня же засмеют. Пусть-ка он отойдет подальше, тогда выстрелю». Но когда тот переместился, в голову стрелку опять пришли мысли, каким же глазом лучше целиться. Так он в тот раз и не выстрелил ни разу. Вот вам и психология. Не нужно слишком умничать: к чему привык, тем и пользуйся.

ОХОТХОЗЯЙСТВО «АЛТАЙ»

Открытие сезона охоты на кабана

184 км от МКАД по Новорижскому шоссе
Тверская обл., Зубцовский район,
н.п. Погорелое Городище

www.o-ohota.ru

8 (919) 766 10 67, 8 (926) 882 47 26

Реклама

ОРУЖЕЙНЫЙ САЛОН «СТРЕЛОК»: широкий выбор отечественного и импортного охотничьего оружия, патронов, оружия самообороны, товаров для охоты и туризма.**ЗАО «ТОЗ» предлагает долгожданную новинку: инерционное самозарядное ружье NEO-12R производства турецкой фирмы ATA ARMS.**

NEO-12R поставляется в калибре 12/76 с длиной ствола 76 см в различных исполнениях: с ореховыми прикладом и цевьем, с гравировкой, Fopex — с ламинированными цевьем и прикладом, придающими ружью изысканный и нарядный вид. Также доступен вариант ружья в модификации Combo, в комплект которого входят длинный ствол со сменными дульными сужениями и короткий пулевой с мушкой и регулируемым целиком. Емкость магазина составляет 5+1. Все ружья комплектуются пятью сменными дульными сужениями, желающие могут дополнительно приобрести десятисантиметровый удлинитель ствола. Ружья NEO-12R надежны, просты в обслуживании, и, следовательно, подойдут как опытному охотнику, так и новичку. Всегда в продаже проверенные и надежные газоотводные полуавтоматы Companion E производства ATA ARMS, отлично зарекомендовавшие себя в среде российских любителей охоты. Имеется возможность отправки оружия физическим лицам в регионы России спецсвязью при предоставлении необходимых документов.



ЗАО «ТОЗ»: Москва, Проспект Мира, д. 103 (ст. м. «Алексеевская»)
Тел.: (495) 682-43-09, 682-42-09
Факс: (495) 616-60-87
E-mail: info@strelok-toz.ru
Web: www.strelok-toz.ru

Оружейный салон
ОХОТНИЧИЙ ДВОР

- Гладкоствольное и нарезное оружие
- Эксклюзивное оружие
- Боеприпасы и аксессуары

Мичуринский пр., 7
тел.: +7 (495) 225-70-36
www.luxgun.ru

КАЛЯЗИНСКОЕ РАЙОХОТОВОБЩЕСТВО
приглашает

- на болотно-луговую дичь с подружейными собаками с 25 июля;
- общее открытие по птице с 15 августа.

г. Калязин, ул. Красноармейская, д.1а
8 (48249) 2-19-47
звонить с 9:00 до 16:00, кроме сб. и вскр.
Схему проезда см. на сайте
www.naohotu.narod.ru

Гостиница предоставляется в живописном месте

Абдулкин Эрик
база отдыха
приглашает:

- РЫБАЛКА
- ОХОТА
- ОТДЫХ

414000, г. Астрахань, ул. Набережная 1 мая, 55.
Т./ф.: 8 (8512) 44-35-93,
8-927-586-73-10, 8-927-561-78-78.
E-mail: abdulkinerik@yandex.ru

«БОЛЬШАЯ РЫБАЛКА»
РЫБАЛКА
НА НИЖНЕЙ ВОЛГЕ И АХТУБЕ
БАЗА «НИКОЛЬСКИЙ ЯР»,
Астраханская обл.

БАЗА «ПО ЩУЧЬЕМУ ВЕЛЕНИЮ»,
Волгоградская обл., р. Ахтуба.
Домики, 2-, 3-, 4-местное размещение, столовая, баня.

АВТОБУСНЫЙ ТУР
Стоимость девятидневного тура (неделя проживания на базе) – 12000 рублей с человека
В стоимость входит: проезд на комфортабельном автобусе туда и обратно; проживание; питание (завтрак, обед и ужин); страховка на время тура.

РЫБАЛКА НА РАСКАТАХ
Гостевой дом на 6 человек, с. Бирючья Коса, Лиманский р-н.
Стоимость проживания 500 руб. с чел./сутки (доставка не входит)

КОНТАКТНЫЕ ТЕЛ.: (495) 507-3056, 8-903-199-65-30
www.bigfishing.ru

САЛОН ОРУЖИЯ

- ОРУЖИЕ, ПАТРОНЫ, ТОВАРЫ ДЛЯ ОХОТЫ И АКТИВНОГО ОТДЫХА.
- РОЗНИЧНАЯ И КОМИССИОННАЯ ТОРГОВЛЯ.

Россия, 121374, г. Москва, ул. Багрицкого, д. 3, корп. 1

Тел.: 8 499 726 53 55,
факс: 8 499 737 6320

www.miroh.ru postmaster@miroh.ru

НОВЫЕ МАГАЗИНЫ ТОВАРОВ
ДЛЯ АКТИВНОГО ОТДЫХА, ТУРИЗМА И АКСЕССУАРОВ ДЛЯ ОХОТЫ И РЫБАЛКИ

Приобрести товар можно

В наших магазинах по адресам:
Москва — работает интернет-магазин
www.nz-shop.ru; 8 (495) 648-68-17
Санкт-Петербург, ул. Коллонтай, д. 3, ТРЦ «Феличита»;
Санкт-Петербург, Ленинский пр-т, д. 100, ТРЦ «Фиолент»;
Выборг, ул. Госпитальная, д. 1, ТЦ «Карусель»
Тольятти, Комсомольский район, ул. Громовой, д. 31Д, ТЦ «Магнит»;
Ульяновск, Заволжский р-н, пр-т Врача Сурова, ТЦ «Магнит»;
Саратов, ул. Верхняя, д. 17, ТЦ «Реал»;
Ярославль, пр-т Авиаторов, ТЦ «Магнит»;

НАШ САЙТ
www.nz-shop.ru
Телефон: 8 (495) 648-68-17
E-mail: info@nz-shop.ru

KATEP SEA RAY 335 SUNDANCER
2004 года США
Цена 120 000\$
торг

Информация тел.: 89250964833

ПРИЦЕЛ-ДАЧА ADRIA ADIVA 553PH
2009 г.в. Словения. Цена 25 000 евро, торг.

Информация тел.: 89250964833

Барабанов Анатолий Яковлевич «Полвека под пологом приморской тайги»

ПЕТРОВНА



Фото Юлии ТИХОМИРОВОЙ

Середина июля в Приморье — самый разгар медосбора. Цветут почти все виды лип. Пчеловоды считают: первая, мелколистная липа отошла, теперь дает вторая, широколистная, а там, числу к 25 и после, пойдет всякая другая липа, а потом и уточки пора сматывать. Так что на сбор липового меда в июле природа отпускает всего лишь дней двадцать. И все — «отцвела моя белая липа».

Мой «точок» (так называют пчеловоды место установки пчелиных ульев) находился по левую сторону от дороги, а по правую шла пасека другого пчеловода — Евдокии Петровны, пожилой женщины, принявшей пасеку после гибели супруга на войне. Оставшись вдовой, она вырастила и воспитала четырех сыновей.

От села до пасеки расстояние одиннадцать километров, причем весь путь состоит из крутых подъемов. Под навесом, крытым толью, Евдокия Петровна ночевать никогда не оставалась, а уходила вечером домой и возвращалась утром рано. Я же почти весь период медосбора жил на пасеке, уезжая на мотоцикле в село по разным надобностям, но всегда в дневное время. Причин было две:

вороватый народ и грабежи медведей (в ночное время). Пасек вдоль дороги было много, и не было ночи, чтобы косолапый у кого-нибудь не уничтожил один-два хороших улья.

Хороший улей — это улей, пчелы которого находятся в рабочем настроении, и рамки в таком улье полностью заполнены медом. Медведь ночью среди нескольких ульев отыщет и разломает именно такой. Улей без меда он трогать не станет. Топтыгин либо курочит пчелосемью на месте, либо, обхватив передними лапами и поднявшись на задние, уносит добычу за пределы пасеки — так надежнее.

На мою пасеку гость еще не приходил, а у Петровны уничтожил уже две пчелосемьи. Вчера, уходя домой, соседка просила, чтобы я ночью постреливал в сторону ее ульев. Что я за ночь дважды и сделал. Утром слышу голос Петровны:

— Яковлевич! Идите сюда до мэнэ! Бо я буюсь, идите скоро!

Я взял двустволку, подхожу.

— Вон, пустое место — улей забрал. Я пришла, так он там шамотив и кашляв. Он еще с вечера в этой стороне ходив, трещав да кашляв, да так бухикае. Наверное, старый, да и простыл — земля холодная, а он же на сырую землю ложится спать.

— А Вы ему, Петровна, матрас постелите, да одеяло с подушкой! — в сердцах выкрикнул я и сделал вверх выстрел.

Подшел к месту, где был улей, и далее по примятой траве — к зоне разбоя. Справедливо обозленные пчелы яростно и необыкновенно больно жалили. Видно, что ворога бросил улей на землю вверх дном, потом поднял и отбросил в сторону. На земле остались медовые рамки и пчелы. Потом он брал рамку зубами и метров пятнадцать нес ее по густому кустарнику, как мелкой сметая с рамки пчел. Потом съедая рамку и шел за другой. Успел съесть только половину — помешала хозяйка.

— Пойду пошукую матку, — и она вошла в облако обозленных и мечущихся пчел.

Петровна была в платье. Ноги, руки и платье покрыли пчелы. Благо, что на лицо была надета сетка. И вот она осторожно несет в руках рамку с пчелами. Просит принести быстрее из-под навеса пустой улей, поставить на колышки, где стоял украденный, потому что матка, хорошая молодая матка — у нее в руках, на раме. Пока я принес и поставил улей, Петровну уже окружил целый рой пчел, слетевшихся на запах матки. Так, оставшиеся в живых пчелы к вечеру все слетятся в улей. Конечно, нужно забрать и перенести все, что осталось от медвежьего пиршества.

— Ой, знаете, бабу никто не считает за человека. Вот этот кашлюн вчера ходил по зарослям, а потом стал вон возле того дуба. И дивится. Я ему: «Тьфу! Шоб тоби повылазило!» А вон и в ус не дует. Як стояв, так и стоит. Ой, за время моей работы в колхозной пасеке кого только я не побачила — приходили и козы, и зубриха с зубренком, и барсуки. А проклятые медведи идут, як у свой двор. А як буллы еще вдвоем с Афанасием, никто не приходив. Я и не знала, кто живет в лесу. Мужика зверь боится, а бабу — не.

Петровна села на улей и, как-то вся сжавшись, надолго замолчала. Застывший взгляд ее был направлен куда-то мимо меня, похоже, в сторону дуба, где вчера, поднявшись, так долго стоял тот злополучный кашлюн.

— А знаете, Яковлевич, думается мне, что это не просто медведь там стоял и смотрел. Это душа Афанасия приходила... Я ж чую и понимаю, як на заходи солнца над вами, на высоких лесинах, щебече да заливаея соловейко, да так вы спивуе. На земле она так красиво пела и в небе щебечет, не забывает (речь идет о жене А.Я. Барабанова — Раисе, которая умерла в молодом возрасте и очень красиво пела. — Ред.) Что-то мне не хочется забирать те рамки, что он съел. Может, оставить ему?

— Нет, Евдокия Петровна! Улей забрал и разломил вор, а вора подкармливать нельзя. Открывайте улей, я быстро принесу рамки, и делу конец.

— И то правда. Несите.



Я СНОВА В ДЕРЕВНЕ

Борис БЕЛОВ

Я снова в деревне.
Здесь дом мой родной,
Здесь пахнет сиренью,
Здесь рай неземной.
И все здесь мне мило:
Черемухи цвет
И старая ива,
Которой сто лет.
Я лазал мальчишкой
По ней у пруда,
Другие детишки
Приходят сюда.
Я многих не знаю,
Прошло столько лет.
Они вслед гадают,
А чей это дед?
Скрипит вечерами
В лугах коростель,
В саду под ветвями
Устрою постель.
Под шелест березы
И трель соловья,
Здесь сон мой и грезы
И юность моя.

ПАТРОНЫ охотничьи спортивные

www.azot-patron.ru

НАДЕЖНОСТЬ И КАЧЕСТВО



ООО НАУЧНО-ПРОИЗВОДСТВЕННАЯ ФИРМА "АЗОТ"

РЕКЛАМА

Все калибры от 12 до 410 включая:

- Охотничьи патроны 12 калибра:
 - серия «ПРАКТИК» с порохом «Сонол», «Сунар»
 - элитная серия «ДЖОКЕР» с порохом «РЕХ» (Венгрия) **NEW**
 - «Полумагнум» (усиленный заряд для оружия с патронником 70 мм)
 - «Магнум» (для оружия с патронником 76 мм)
- Охотничьи патроны 16 калибра
- Охотничьи патроны 20 калибра
- Охотничьи патроны 20 калибра «Магнум»
- Охотничьи патроны 410 калибра
- Уникальные пулевые патроны «Азот», «Комби», Трио»
- Спортивные патроны TRAP, SHEET, SPORTING
- Травматические патроны
- Сигнальные патроны

141321, Московская область, г. Краснозаводск, пл. Рудултовского, д. 1
Тел.: (495) 995-12-85; (496) 545-10-66, (496) 545-14-37

E-mail: azot-patron@bk.ru
URL: www.azot-patron.ru

РОГ-ИНФОРМ

НЕ ПРОПУСТИТЕ!!

Выходит в свет августовский номер журнала «Охота и Рыбалка XXI век».

«Оружие»:

Меньше — не значит хуже. О преимуществах двадцатого калибра.

Идем на медведя — выбираем нужное оружие и патроны.

«Штуцер» — Как это по-русски?

«Природа и охота»:

«В плавни за кашкалдаками» — рассказ Николая Валуева, охотника и рыбака.

Дальневосточный леопард — судьба самой редкой крупной кошки планеты.

Погибнуть от растений-хищников — мифы и реальность.

«Трофеи»:

За кавказским туром — романтика горной охоты.

Когда утка на крыле — готовимся к открытию сезона.

Нам бы такую охоту! — очерки о поездке в Белоруссию.

«Рыбалка»:

Хариусы рек полярного Урала — история одного сплава.

Речной владыка — за тайменем в Туву.

«Охотничьи собаки»:

Поздравляем с юбилеем — длинная история ирландского сеттера.

Читайте, делитесь с нами впечатлениями и не забывайте присылать свои работы на фотоконкурс и конкурс короткого рассказа!



ПОГОДА

Наступает третья декада июля. И по-прежнему на европейской России сохранится жаркая погода, лишь в Коми к середине недели арктический холодный воздух принесет похолодание. **На севере** по ночам 12-17°, днем 23-28°. Дожди в отдельные дни. **В Коми** в первой половине недели температура ночью 9-14°, днем 20-25°, в дальнейшем ночью 6-11°, днем 13-18°. Временами дождь. **В Ленинградской, Псковской, Новгородской областях** температура ночью в начале недели 16-21°, днем 25-30°. В последующем усиление жары: ночью 18-23°, днем 28-33°. Без осадков. **В центре** температура ночью в начале недели 16-22°, в остальное время 18-24°, днем в начале недели 28-34°, в дальнейшем преобладающая температура 30-36°, местами до 37°. Кое-где прольются короткие дожди. **В Черноземье** в начале недели в ночные часы 15-20°, днем 29-34°, в остальное время ночью 17-23°, днем 31-36°. Местами не исключены слабые дожди. **На Верхней Волге** преобладающая температура ночью 12-18°, днем в первой половине недели 26-32°, в последующем станет прохладнее: 23-28°. Небольшие дожди пройдут в начале и конце недели в отдельных

районах. **На Средней Волге** в начале недели ночью 12-17°, днем 28-33°, в дальнейшем повышение температуры ночью до 16-22°, днем до 31-36°. Без осадков. **В низовьях Волги и Дона** температура ночью 17-23°, днем 31-37° (1-2 дня на пару градусов ниже). В отдельные дни дождь. **На Северном Кавказе** в ночные часы 16-22°, днем 26-32°. Дожди, грозы. **На Урале** преобладающая температура ночью 11-16°, в конце недели 8-13°. Днем колебание температуры от 19-24° до 23-28°. Местами пройдут дожди. **На юге Западной Сибири и Красноярского края** в начале недели в ночные часы 7-12°, днем 17-22°, в дальнейшем по ночам 9-14°, днем 19-25°. Временами дожди. **В Иркутской области и Забайкалье** по ночам 10-16°, днем 23-29°, в конце недели на 2-3° прохладнее. В отдельные дни дождь. **В центральных районах Якутии** температура ночью 11-17°, днем в первой половине недели 24-30°, в последующем 21-27°. В отдельные дни дождь. **В Амурской области и Хабаровском крае** вночь 11-17°, днем 20-26°, в середине недели понижение температуры до 18-23°. Дожди. **В Приморье** по ночам 12-18°, днем 18-24°. И тоже дожди.