

МИР ДИКОЙ ПРИРОДЫ И ОХОТНИЧЬИХ ПРИКЛЮЧЕНИЙ

ОХОТА. РЫБАЛКА

XXI ВЕК

www.ohotniki.ru

№4

(240)

АПРЕЛЬ 2023

МОДА НА ЯКУТА

ЖАР-ПТИЦЫ
ТАДЖИКИСТАНА

НА ОХОТУ
С СЫНОМ

ВЕСЕННИЕ БАТАЛИИ





ОХОТНИКИ.ру

Главный охотничий портал рунета



РЕКЛАМА. 16+

www.ohotniki.ru

ОРУЖИЕ

Арсенал

.223 НА ОХОТЕ Александр МИШИН > 6

ДВА КУРКА, ОДНА ГАШЕТКА Юрий КОНСТАНТИНОВ > 12

Оружейная комната

ЯКУТСКИЙ НОЖ, ИЛИ НЕПРАВИЛЬНАЯ ЯНАГИБА Леонид МИКУЛЯК > 16

ПРИРОДА

Охотник-натуралист

ЖАР-ПТИЦЫ ТУРКЕСТАНА Олим НАЗАРОВ > 22

Охота и охотники

ПОСЛЕДНИЙ МОШНИК Борис МАРТЕМЬЯНОВ > 28

ШАЛАШ НА ДВОИХ Дмитрий ВАСИЛЬЕВ > 36

Охотник-натуралист

УТРЕННЯЯ ТЯГА Сергей ФОКИН > 42

Школа выживания

СПАСИ СЕБЯ САМ Владимир ТЕТЕРА > 48

Гараж

КОНСЕРВИРУЕМ СНЕГОХОД НА ЛЕТО Дмитрий ЗЛЕНКО > 52

ТРОФЕИ

Точка зрения

ОХОТНИК НАЧИНАЕТСЯ С ДЕТСТВА Николай НАЗАРОВ > 58

Ветер странствий

КАРА-ТЕКЕ Роман ПОЛИСЕЦКИЙ > 64

Практикум

ТАЙНЫ БОЙЦОВСКОГО КЛУБА Дмитрий ЗАМКОВСКИЙ > 70

Охота и охотники

ВОЛЧЬЯ БЛАГОДАРНОСТЬ Дмитрий ПИСКАРЕВ > 76

РЫБАЛКА

Ветер странствий

НА ОСТРОВАХ У ДУБОВОЙ И СЕНЮШКИНО Александр ТОКАРЕВ > 82

Техника ловли

АПРЕЛЬ — МЕСЯЦ ПЕРЕМЕН Николай ЛИННИК > 88

АЛЬМАНАХ

ЧИРОК > 94

ХУДОЖЕСТВЕННО-ИНФОРМАЦИОННЫЙ ИЛЛЮСТРИРОВАННЫЙ ЖУРНАЛ ДЛЯ ЛЮБИТЕЛЕЙ РАЗНЫХ ОХОТ

Издается с мая 2003 г.,
выходит 12 раз в год.

Главный редактор П.Н.ГУСЕВ;
Первый заместитель главного редактора — Александр ЛИСИЦИН;
Ответственный секретарь — Екатерина ПОЛЯКОВА.
Шеф-редакторы разделов:
ОРУЖИЕ — Александр КУДРЯШОВ;
ПРИРОДА — Дмитрий ВАСИЛЬЕВ, СЕРГЕЙ ФОКИН;
ТРОФЕИ — Дмитрий ВАСИЛЬЕВ;
Бильд-редактор — Оксана ЖУРАВКОВА
Корректор — Людмила ЛИСИЦИНА
Цветоделение: Армен МЕЙТАРДЖЯН

Дизайн и верстка:
Александр САМАРСКИЙ,
Антон ЖУРАВКОВ

Учредитель журнала
«Охота и рыбалка — XXI век»:
Павел Николаевич ГУСЕВ.
Свид. о регистрации СМИ
ПИ № ФС77-42972 от 10.12.2010,
выдано Федеральной службой
по надзору в сфере связи,
информационных технологий
и массовых коммуникаций
(Роскомнадзор).

Издатель: АО «Редакция газеты
«Московский Комсомолец».

Адрес редакции и издателя: 125993,
Москва, ул. 1905 г., д. 7, стр. 1
тел.: +7 (495) 665-72-72, доб. 7525
E-mail: rog@mk.ru

Свободная цена.
Служба распространения:
ООО «Агентство МК»
Тел.: +7 (495) 665-40-80.

По вопросам размещения рекламы
обращаться в РИА «О'КЕЙ» по адресу:
ул. 1905 г., д. 7
тел. +7 (495) 781-47-38; факс 781-47-36
E-mail: gumar@mk.ru
Татьяна Дьяченко.

Журнал отпечатан в ООО
«Типографский комплекс «Девиз».
195 027, Санкт-Петербург, ул. Якорная,
д.10, кор.2, литер. А, пом. 44
Тираж 140 000 экз. Заказ ДБ-1268.

Редакция рукописи и другие
материалы не рецензирует и по почте
не возвращает. Мнение редакторов
может не совпадать с мнением
авторов. Авторы публикаций несут
ответственность за точность
приводимых фактов, их оценку
и за использование сведений,
не подлежащих разглашению.

Редакция не несет ответственности
за содержание рекламных
объявлений. Использование
опубликованных материалов
разрешается только с согласия
редакции. При перепечатке ссылка
на журнал «Охота и Рыбалка XXI век»
(в интернете гиперссылка
<http://ohotniki.ru>) обязательна.

Иллюстрация на обложке
Татьяны Данчуровой.

ПОДПИСНОЙ ИНДЕКС ПН304



16+

Медведей посчитали

По итогам первого этапа учета, который стартовал осенью 2022 года, на острове Врангеля в Чукотском море живет 864 белых медведя. Ученые закончили обрабатывать тысячи авиа-снимков и анализировать собранный материал. Следующий этап — подсчет белых медведей в районе острова Геральд, в морской акватории островов Врангеля и Геральд и в заповеднике «Медвежки острова» (шесть островов в Восточно-Сибирском море Северного Ледовитого океана). Учет арктического хищника не проводили очень давно, сведения о его численности сильно устарели. А знать, сколько белых медведей живет в нашей стране, крайне важно для планирования мер по их сохранению. Во время экспедиции, которую провели в рамках национального проекта «Экология», ученые не только уточнили численность белых медведей на острове Врангеля, но и обследовали побережье, равнины, горы, получили информацию о распределении белых медведей на острове, провели оценку состояния редкого хищника и его местообитаний. Кроме этого, были собраны сведения о моржах, китах, нерпах, лахтаках, а также об овцебыках, околотовных птицах, входящих в рацион медведей.

ФОТО: MARKO DIMITRIEVIC/WIKIMEDIA ORG (CC BY-SA 2.0)




Чистота — залог здоровья

Аккумуляторная мойка высокого давления Greenworks GDC40 — это удобный инструмент, предназначенный для грязных поверхностей, работающий от аккумулятора 40 В и способный создавать давление до 70 бар. Благодаря такой мойке легко удаляются грязь, пыль, жир и другие загрязнения с поверхностей, таких как стены, полы, автомобили и т.д.

Так как мойка работает от аккумулятора, ею можно пользоваться в любом месте, где нет доступа к розеткам. Аккумулятор на 4 А*ч обеспечивает работу мойки без подзарядки до 20 минут, что позволяет выполнять небольшие по объему уборки без перерыва. Сами же аккумуляторы 40 В подходят и для другой техники Greenworks из линейки с такой же мощностью.

GDC40 имеет компактный размер и весит 7,7 кг, что облегчает ее транспортировку и хранение. Мойка также оснащена съемным баком для воды объемом 10 литров, который можно заполнять водой из находящегося рядом источника — шланг растягивается до 6 метров. Другой важной особенностью мойки является наличие двух режимов работы: высокого и низкого давления. Режим высокого давления подходит для удаления сильных загрязнений, тогда как режим низкого давления используется для более деликатных поверхностей, таких как автомобильные окна или тканевые поверхности. Поставляется с несколькими насадками, такими как трубка-распылитель и насадка-пеногенератор. Насадку-пеногенератор удобно использовать для мойки авто, чтобы не наносить автошампунь губкой, которая может поцарапать лакокрасочное покрытие.

Аккумуляторная мойка высокого давления — прекрасное решение для тех, кто ищет удобный и многофункциональный инструмент для чистки поверхностей. Она легка в использовании, переноске и хранении, а также может работать в любом месте, где нет доступа к электричеству.



ОХОТА И РЫБАЛКА XXI ВЕК



Изменчивая Камчатка

Как рассказали в Министерстве природных ресурсов и экологии региона, вопрос об изменении сроков начала охоты решается в связи с многочисленными обращениями охотпользователей и районных администраций. Пока же раньше всего охота на водоплавающую дичь (гуси, селезни уток) открывается в западной части Быстринского и южной части Усть-Большерецкого районов — с 22 апреля сроком на 10 дней. Затем с 1 мая, также сроком на 10 дней — на территории Алеутского, в восточной части Быстринского районов, в Елизовском, Мильковском, Соболевском районах, в северной части Усть-Большерецкого, юго-западной части Усть-Камчатского, северной части Карагинского, южной части Тигильского районов. Позднее всех — с 14 мая сроком на 10 дней — откроется охота на южной территории Карагинского района. Охота на каменного глухаря допускается в период с 13 по 22 мая во всех охотничьих угодьях края.

НОВОСТИ

3



ФОТО АНТОНА ЖУРАВКОВА

Лис кабану не товарищ

В Вологодской области изменятся правила охоты на кабанов. Предлагается сохранить резервирование разрешения на добычу взрослого кабана за добычу волка, а за добычу лисиц или енотовидных собак давать разрешение на добычу кабана до одного года. Законопроект рассмотрен депутатами ЗСО на сессии 22 марта. Парламентарии считают, что такой подход является разумным и справедливым, а также будет стимулировать охотников. Напомним, что сейчас разрешение на отстрел кабана выдается за добычу взрослого волка, десяти лисиц или енотовидных собак. Новый подход будет учитывать затраты на охоту. Например, добыча волка требует значительных затрат на расходные материалы и снегоходы, при этом результат не гарантирован. В то время как на лисиц и енотовидных собак охотятся обычно в одиночку на приваде, капканами и с собаками. Ориентировочные затраты на добычу десяти лисиц или енотовидных собак значительно ниже.

ФОТО HOLGER KRIPFWIKIMEDIA.ORG (СС BY 3.0)



ПОДПИШИСЬ И ЧИТАЙ!

Дорогой читатель, приглашаем вас посетить ближайшее почтовое отделение, где можно оформить подписку на второе полугодие 2023 года:

Газета «Российская охотничья газета», подписной индекс ПН303, подписка на второе полугодие, 6 номеров — 310,08 руб.

Журнал «Охота и Рыбалка XXI век», подписной индекс ПН304, подписка на второе полугодие, 5 номеров — 809,60 руб.

Стоимость подписки указана для жителей Москвы и Подмосковья с учетом доставки издания до почтового ящика, цены в других регионах уточняйте в вашем отделении по почтовому подписному каталогу. Для ветеранов ВОВ и инвалидов I, II групп на почте существуют дополнительные скидки на доставку подписки.

Информация о подписке по телефону: 8 (495) 665-40-80.
e-mail: podpiska@mk.ru







Оружие



.223 на охоте

Проблема малых калибров на охоте, к которым, безусловно, относится .223 патрон, вызывает много споров, рассуждений, а временами и домыслов. Попробуем разобраться, чем хороши эти калибры, чем плохи и насколько вообще предназначены для охоты.

Александр МИШИН

Наша история не очень богата на подобные калибры, по сути, есть всего лишь один подобный патрон — патрон Блюма 5,6x39. Его часто путают с нашим военным патроном 5,45x39, видимо, из-за длины гильзы и похожего обозначения. На деле это совершенно разные патроны. Блюмовский разработан на базе гильзы 7,62x39, а не 5,45x39 и поэтому потенциально мощнее и интереснее армейского варианта. К сожалению, перспективная разработка была практически забыта, баллистику этого патрона «убила» тупоконечная пуля, а потенциал большей гильзы практически не использовался.

Правда, надо отметить, что тупоконечная пуля (как сейчас говорят, был «не баг, а фича») — это специально задуманная Блюмом особенность, позволяющая получить крайне эффективный патрон с отличной баллистикой

на 300 метров, а дальше по концепции охоты того времени и не требовалось. О варминтинге тогда не слышали, и стрелять сурков на 700 метров никто не собирался.

Американцы реализовали потенциал блюмовской мысли в патроне .220 Russian, но это совсем другая история. Наш же патрон тихо доживает свой век, имея две пули на выбор (оболочку и полуоболочку) и крайне небольшой ассортимент карабинов под него.

В 90-х к нам ворвался, как свежий ветер, .223 калибр, без конкурентов, с огромным выбором как производителей, так и вариантов пуль, позднее к ним присоединились и наши патронные заводы, которые дали охотникам недорогие боеприпасы. Так .223 калибр начал свое победоносное шествие по нашей стране.

Калибр был именно тем, что было нужно охотникам. Отличная баллистика, высокая энергия и хорошая кучность сделали его ин-





1000 м/с — скорость пули патронов промежуточных калибров, таких как 5,6х39, 5,45х39 и .223.

интересным для охотников на среднего размера дичь. Он занял зияющую пустоту между мелкашкой и винтовочным патроном. Конечно, там был свой патрон 7,62х39, но, например, для охоты на птиц он излишне мощный, а чтобы выстрелить в лисицу на 350–500 метров, недостаточно точный.

Тут следует сделать небольшое отступление о нашем 5,45х39. Некоторые стрелки и охотники, пришедшие к оружию совсем недавно, спрашивают, как так получилось, что наш патрон сдал свои позиции, ведь теоретически для охоты он не хуже. Ответ кроется в слове «недавно», наш 5,45х39 вышел на гражданский рынок совсем недавно (конечно, по сравнению с .223). Его до последнего момента не хотели сертифицировать, и именно этим объясняется тотальное отставание этого неплохого патрона. Вторая

Выбор патронов в .223 огромен, подобрать можно и по точности, и по цене, и по различным характеристикам пули.

беда — отсутствие охотничьих пуль, которых нет до сих пор. Для тех, кому интересно, заметим, что экспансивная пуля 5,45 с отверстием в носике не что иное, как пуля калибра .223. Это не очень хорошо сказывается на кучности и вообще сводит на нет некоторые характеристики нашего патрона. Другими словами, до сих пор нет ассортимента пуль для 5,45х39, что тормозит его распространение как охотничьего калибра. Нехватка пуль — это фатально, но есть и еще одна причина — отсутствие болтовых винтовок под этот калибр. Почему это плохо, мы рассмотрим ниже, при анализе .223 калибра, а сейчас просто заметим, что для «промежуточ-

Патрон .223 компактный, удобный и по-своему красивый.

РОДОМ ИЗ АРМИИ

Считается, что прародителем патрона .223 был известный промежуточный патрон 5,56х45 НАТО. Судя по всему, так оно и есть; кроме .223, для тех стран, где армейские калибры гражданским были запрещены, был создан патрон .222, близкий по характеристикам, но не взаимозаменяемый. Что касается .223 и 5,56х45 НАТО, то по форме они взаимозаменяемы; в сети распространено мнение, что стрелять из армейских винтовок гражданским патроном можно, а наоборот нет. Практика этого не подтверждает. Да, среди гражданских винтовок большое разнообразие шагов нареза, и на некоторых армейский патрон не даст приличной кучности, но говорить об опасности разрыва оружия — явное преувеличение.





Болтовые винтовки под малокалиберные промежуточные патроны ценятся за небольшой вес и точность.

ных» мелкашек наличие болтовых винтовок очень важно, конечно, если мы говорим об охотничьем оружии.

Но вернемся к нашему герою. То что по факту он доминирует на рынке, уже реальность, в ближайшее время не 5,45x39 и тем более не 5,6x39 его не догонят и не вытеснят. Но есть объективные проблемы, причем именно у охотников.



В России довольно большой ассортимент патронов .223 — как отечественных, так и импортных.

Почти все компании, выпускающие винтовки с продольно-скользящим затвором, делают оружие под .223.

Что нужно охотнику? Простое, надежное, легкое и точное оружие под хороший, точный и недорогой патрон. Выбор патронов в .223 огромен, подобрать можно и по точности, и по цене, и по различным характеристикам пули.

Среди оружия выбор тоже большой и, что важно, разнообразный, но тут встает вопрос, что выбрать: полуавтомат или «болт»? Как вариант еще можно рассмотреть штуцер-переломку.

Надо сказать прямо: у нас отличные полуавтоматы, но вы замечали, что охотничьих полуавтоматов, если речь идет об импорте, крайне мало в малых калибрах вроде .223? Почему так? Ответ прост. Нет легких и точных полуавтоматов в

калибре .223. Что бы ни говорили продавцы, их просто нет. Или вы получите винтовку весом 4 кг, что для такого калибра явный перевес, или это будет не полуавтомат. То же и с кучностью. Большинство полуавтоматов — это кучность две угловые минуты (5–6 см на 100 м), хотите меньше — опять же нужна винтовка с ручным перезаряданием. Такая кучность вполне годится для охоты на лося или кабана, но, если вы хотите попасть в тетерева на 200 метров, а .223 это позволяет, такая кучность не годится.

Вот и получается, что все наши «Вепри», «Сайги» и импортные «АР-ки» попадают под большой вопрос. Судите сами, нужен ли вам второй или третий быстрый выстрел при охоте на лисицу на предельных дистанциях, если вы не попали первым?

Для спорта, тактической или развлекательной стрельбы одинаково востребованы полуавтоматы калибров .223 и 5,45x39.

В общем и целом, проблема .223 патрона — это проблема не патрона, а оружия под этот патрон для тех видов охоты, для которых этот патрон подходит. В остальном это замечательный калибр для своей целевой ниши.

Отдельно следует отметить штуцер-переломки. Конечно, сам патрон не рассчитан на применение в одностволках и в комбинашках. Но за неимением другого широко в них применяется. Ну как широко? Широко именно в том смысле, как у нас распространено подобное оружие. Что интересно, именно одностволки, вроде МР-18 МН, могут реализовать потенциал патрона .223, который недоступен полуавтоматам. На практике за весьма скромный бюджет вы можете получить простое и точное оружие. Я был свидетелем того, как из такого штуцера уверенно поражали лисиц и сурков на дистанции 550 метров, и это, скажу я вам, очень достойный результат для .223 калибра.





ФОТО ТАТЬЯНЫ БАУЛИНОЙ





нования показали, какие именно системы являются наиболее удобными для стрелкового спорта, а какие для тактической стрельбы.

Так или иначе, а можно сделать вывод, что для спорта, тактической или развлекательной стрельбы наиболее востребованы полуавтоматы и одинаково востребованы калибры .223 и 5,45х39. И выбор обычно связан не с самим патроном, а с оружием. Так, кто выбирает АР, выбирает и .223, а кто склоняется к АК, выбирает 5,45х39, хотя, надо отметить, АК-системы есть и под .223 калибр.

У охотников все проще и сложнее одновременно. Как мы выяснили, для охоты желательно иметь карабин с ручным перезаряданием, и выбирать тут по сути нечего: есть только под .223. Полуавтоматы менее пригодны из-за специфики и объектов охоты, да и наша промышленность ничего противопоставить болтовому карабину в калибре 5,45х39 не может.

Будем надеяться, что в ближайшее время все-таки разработают охотничьи пули под 5,45х39, а за ними подтянутся и болтовые винтовки, а может, и ИЖ-18 МН подоспеет. ♦



ФОТО АЛЕКСАНДРА КУДРЯШОВА

ПОЛУАВТОМАТ

Если задуматься про полуавтомат в калибре .223, то в большинстве случаев победит АР-система, достаточно легкая, простая и точная. Кроме того, появились отечественные производители АР-систем. Это может быть и китайско-техкримовская М4, и сделанные полностью в России винтовки. Сейчас почти все молодые производители начинают свою деятельность с производства АР-систем.



ФОТО АЛЕКСАНДРА КУДРЯШОВА



Два курка, одна гашетка

Как поступать при выборе ружья — вопрос деликатный. Дело не только в геометрических параметрах ружья, его массе и прочее, ружье должно слушаться стрелка. Понять, что это такое, могут те стрелки, у которых уже выработались определенные мышечные навыки. Если ружье ощущается как тяжелый предмет, который нужно при поводке «двигать», нечего тратить силы и средства на его освоение.

Юрий КОНСТАНТИНОВ

ОРУЖИЕ

12

Д

умаю, для многих начинающих стрелков-охотников это не кажется особенно актуальным, понимание придет позднее. Просто трудно себе признать, что стрельба и ее составляющие не лежат на поверхности, копать нужно глубже и дольше, при этом

неожиданно для себя обнаруживая, что вопросов только прибавляется по мере продвижения вперед. Понятно, что если перед вами стоит задача — стрелять на охоте «не хуже всех», то мучить себя занятиями с ружьем дома и на стенде не стоит. Пострелял в удовольствие по тарелочкам, глянул, как опытные стреляют, примерил на себя увиденное — можно и на уток собираться.

Но после уток и вальдшнепов наступает время задуматься о более серьезных охотах — о зверовых, на лося, кабана, где ответственность велика и надежность подстраховки вторым выстрелом более чем актуальна. Поэтому



Оружие с внешними курками практически всегда имеет два спуска.

при выборе ружья нужно учитывать различные ситуации на охоте, и в частности, как бы при осечке не остаться безоружным даже на короткое время.

Если в предложенном материале кто-то усмотрит излишнюю осведомленность, то заверяю вас, все нижеизложенное — это то, что я лично видел и знаю или же взято из опыта близких и хорошо знакомых мне охотников, спортсменов и тренеров по стендовой стрельбе, ружейных мастеров, которым можно неукоснительно, поскольку ружейное дело для них не только увлечение, но и профессия. Если кого-то покорило в названии статьи иностранное слово «гашетка», употребленное вместо словосочетания «спусковой крючок», то прошу меня извинить; ошибки здесь нет, а для уха, как мне кажется, благозвучнее выражение «Два курка, одна гашетка».

Классика охоты — двустволка на плече ружейного охотника, бокфлинт в руках стрелка по тарелочкам, и для начинающего любителя приобщиться к охотничьему сообществу теперь доступно только оружие с возможностью зарядить его максимум двумя патронами.

Объективно если первый выстрел — промах, то поправиться вторым сможет далеко не каждый стрелок, а уж после этого обычно в «белый свет». Где этика охотника и стрелка? Сегодня



ТЕКСТ: ЮРИЙ КОНСТАНТИНОВ, ФОТО: АЛЕКСАНДР КУДРЯШОВ



Два спуска — это классический вариант для двуствольного оружия — как для вертикалок, так и для горизонталок.



Один спусковой крючок имеют обычно спортивные ружья.



Крайне редко встречается оружие с двумя стволами, но с УСМ с одним спуском и одним курком.



Съемный УСМ существенно упрощает его ремонт и обслуживание.

это слово мало кто вспоминает, хотя многие охотники, пройдя через увлечение самозарядками, останавливаются на классике охотничьего атрибута — двуствольном ружье, часто с внешними курками, на курковке.

Итак, ружье двуствольное. О выборе по калибру, параметрам ложи, сверловки стволов, сменных дульных сужений, развесовки, балансу, прицельным приспособлениям (планке, мушке) говорить не буду. Остановлюсь на детали ударно-спускового механизма (УСМ), спусковых крючках (спусках), вернее, их количестве, как они взаимодействуют с ударниками (курками) УСМ. Упрощаю: один или два спуска. Как работает один спуск двуствольного ружья в зависимости от особенностей,

Если двустволка предназначена для спорта, то УСМ с одним спуском будет правильным решением.

заложенных в конструкцию оружия? Первое нажатие без выстрела, вхолостую (осечка), — и срабатывает ударник нижнего/правого ствола. Второе нажатие — срабатывает ударник верхнего/левого; УСМ может быть с изменением порядка срабатывания ударников или без, что чаще встречается у спортивно-стендовых ружей.

Первое нажатие без выстрела вхолостую (осечка) — и срабатывает ударник нижнего/правого ствола, срабатывание ударника верхнего/левого ствола происходит только после выстрела или перевода на второй ствол переключателем, обычно совмещенным с предохранителем, процедура не очень быстрая; УСМ с изменением порядка срабатывания ударников (переводчика), как правило, есть почти у всех современных ружей.

Первое нажатие без выстрела вхолостую (осечка) — срабатывает ударник нижнего/правого ствола, срабатывание ударника верхнего/левого происходит только после выстрела или

перевода на второй ствол переключателем, или после двойного нажатия после осечки (всего получается три нажатия), что мне встречалось на довоенных английских ружьях «Босс» и «Вестли Ричардс», по времени это быстро, главное — не растеряться.

Обобщая предложенное, ружья с односпусковым механизмом поделим на три группы: А — второй выстрел при осечке возможен без дополнительных вмешательств/переключений; В — отсутствие изменения порядка срабатывания ударников УСМ; С — при осечке второй выстрел только после переключения.

Теперь по видам охот. По перу, на зайца — ружья всех групп А, В и С; лицензионные виды, такие как глухарь на току, кабан с вышки — группы А и С; ответственные охоты, копытные загоном — группы А и В.

В целом такое разделение достаточно условно; если приходится к нему в мыслях обращаться на серьезной охоте, то хорошо, когда без последствий и происшествий.

Тройники — это более сложный вариант, обычно с переключением одного из курков на третий, нарезной ствол.





14

Многие охотники сознательно выбирают двустволки с двумя спусками, поскольку такой вариант более универсален и позволяет выбрать ствол, из которого будет сделан выстрел в момент вскидывания ружья.

Несколько слов об эжекторе. Механизм удобный, слов нет, перезарядка ускоряется заметно. При выстреле из верхнего ствола эжектор служит своеобразным «предохранителем», не позволяет вложить новый патрон при недозводе верхнего ударника на приоткрытом, а не переломленном ружье с вертикальным расположением стволов. Такое редко на бокфлинтах с экстракторами (выталкивателями), без эжекторов (выбрасывателей), но случается. На горизонталке этого случиться не может.

Два спусковых крючка — здесь аксиома одна: работает только один палец, поочередно нажимая на спуски ударников (курков) в нужной, выбранной для стрелка последовательности.

Отдельно стоит УСМ с двумя спусками, каждый работает на соответствующий ударник ствола, а при повторном нажатии на спуск срабатывает ударник второго ствола, или, не мудрствуя лукаво, используется как обычный УСМ на два спуска. Этаким универсал, я его лично использовал на ИЖ-59, впечатление очень хорошее. Ижевский завод анонсировал такой УСМ на ИЖ (МР)-43. В руках не держал. ЦКИБ хватался такой особенностью на штучной верти-

При стрельбе в спортивных дисциплинах один спуск предпочтительнее.

калке МЦ9, ружье с очень капризным УСМ. Об импортном оружии с такими универсальными спусками только слышать приходилось.

Теперь попробуем разобраться, какому УСМ при выборе ружья отдать предпочтение и заученность двигательного навыка сослужит добрую службу или будет мешать в определенных видах охоты.

Если двустволка предназначена для чисто спортивных целей, для стрельбы по тарелочкам в олимпийских упражнениях, то УСМ с одним спуском будет правильным решением в упражнении спортинг; если кто-то может попытаться схитрить, имея стволы с разными дульными сужениями, то без переключателя очередности срабатывания ударников (курков) задумка не удалась, но это скорее из области фантазерства.

Для многих «автоматчиков» переход на два спуска может вызвать неудобство: пропадет второй выстрел, дичь уйдет, а оказывается, стрелок забыл, что нажимать надо на другой спусковой крючок.

Вообще если охота предполагается на один вид дичи, стрельба примерно в одинаковых условиях, здесь особенно мудрить не надо в выборе работы УСМ ружья.

Теперь для начинающего охотника доступно только оружие с возможностью зарядить его максимум двумя патронами.

На ответственных охотах, когда необходимо иметь в запасе второй выстрел, нужно быть более внимательным и точно знать, насколько удобен и быстр переключатель у ружей с одним спуском, нужно хорошенько приглядеться к двустволкам с двумя спусковыми крючками, с проверенным и надежным механизмом.

Автор этих строк в свое время добился первых заметных успехов в стрельбе из МЦ8 с двумя спусками, выполнив норматив на звание мастера спорта СССР, правда, вскоре без каких-либо осложнений перешел на односпусковой механизм, хотя без приключения не обошлось. Но об этом позднее.

Итак, об инструменте, очень умелых руках и чуть-чуть истории.

Было это давно, сборная команда СССР по стендовой стрельбе поехала в Тулу в Центральное конструкторское исследовательское бюро спортивно-охотничьего оружия, чтобы сделать индивидуальный заказ на изготовление ружей. Начали с осмотра уже готовых. В застекленном шкафу стояло ружье с длинными стволами для траншейного стенда (750 мм). Ю. Цуранов взял его, приложился и сказал, что ружье ему подходит, только нужно сделать к нему стволы с раструбом для круглого стенда





Механический переключатель порядка стволов наиболее надежен.



(длиной 670 мм). Оказалось, что это ружье экспериментальное, переходной конструкции от базовой модели МЦ8 к моделям будущего, что служило оно для экспонирования перспективных разработок ЦКИБ СОО. При первом осмотре выяснилось, что ружье имеет ударно-спусковой механизм с одним спусковым крючком. Ю. Цуранов и большинство стрелков того времени стреляли из ружей МЦ8 с двумя спусковыми крючками, используя на первый выстрел задний спуск (верхний ствол) с переводом пальца на передний спусковой крючок для второго выстрела. Переучиваться на один спуск было поздно, пришлось принять решение приварить к основному спусковому крючку ложный спусковой крючок, чтобы перевести палец для второго выстрела. Получилось два спусковых крючка при односпусковом механизме. Ружье оказалось ис-

ключительно удачным и подошло Ю. Цуранову идеально.

Вот сила привычки и манера стрельбы: ближний спуск + дальний спуск — при сложившихся, строго рекомендуемых инструкциях и наставлениях стрелять в обратном порядке, чего мы обычно и придерживаемся. Чем объяснить такую особенность некоторых очень известных спортсменов «путать» спуски в упражнении «Круг» (skeet), не знаю, а тогда и в голову не приходило спросить.

Вспомним многие советы по форме приклада (шейки ложи), два спуска английская/прямая, в крайнем случае полупистолетная ложа, один спусковой крючок, пистолетная. Ведущие стрелки своими результатами это как подтверждают, так и опровергают. Однако стрельба влет что на охоте, что по тарелочкам — дело «темное».

Подошло время рассказать об обещанном приключении.

Появилась возможность опробовать, получив для тренировочного процесса и соревнований, МЦ9 с одним спуском. Ружье подошло идеально, управляемость была отличная, мишени просто некуда была деться: ткнул стволами в сторону тарелочки — облако дыма осталось... Но счастье длилось недолго, ружье стало двоить, не залпом, а последовательным произвольным вторым выстрелом, за серию раз пять такое случалось. Дошло до того, что при нажатии на спуск я моргать начал. До этого с тем же МЦ9 у другого стрелка было все нормально. Решил, что моя манера работать со спуском не вписалась в особенности данного УСМ. Пришлось перейти на другой «инструмент», на достаточно востребованный «Меркель 303».

Со временем с МЦ9 мы разобрались. В его немисливо запутанном спусковом устройстве подседа маленькая пружинка, изъян исправили, но ружье было уже в других руках.

Итак, из всего сказанного вывод таков: лучшее и безотказное ружье — это двустволка с двумя спусковыми крючками, позволяющая закрыть практически все русские охоты. ♦

Сегодня первым охотничьим ружьем может быть только двустволка или одностволка.



Открытые курки — это просто, традиционно, но не всегда удобно.





Рассказ о якутском ноже, или даже о Настоящем Якутском Ноже, мне придется написать в «перевернутом» виде: сперва надо бы показать, какие «якуты» покупать не надо.

ОРУЖИЕ

Якутский нож, или Неправильная янагиба

16

Леонид МИКУЛЯК



то будет самый быстрый и верный пример того, как якобы легендарное происхождение ножа натягивают на какие-то слесарные поделки из рессор и дамских сталей из гвоздей, подков, отслуживших зубных брекетов и ненужных гаечных ключей. А потом мы пройдемся по самым непозлживым байкам о якутских ножах, которые разделим на две группы: самые обычные сетевые байки и байки со ссылкой на каких-то серьезных авторов. И затем немного копнем историю, но лишь до такой степени,

чтобы материал не стал «душным». Самую важную часть статьи «Что не так с «якутскими» ножами по две тысячи рублей на выставках и на интернет-витринах всех этих потомственных кузнецов?» мы решили поместить в начало.

Идея, как скомпоновать материал, у меня возникла после разговора с другом. Тот на выставке сказал: «Ты обращал внимание, что «якут» и янагиба очень похожи? У них одна сторона клинка плоская, а вторая — со сформированным спуском. Но у «якутов» именно спуск соприкасается с массивом материала, а плоская



ТЕКСТ: ЛЕОНИД МИКУЛЯК. ФОТО: SHUTTERSTOCK, ЛЕОНИД МИКУЛЯК





Якутский нож обладает специфической и, можно сказать, неповторимой, формой.



сторона контактирует с отрезаемым куском, а у янагибы наоборот».

Мысль в целом интересная, хоть и поверхностная. Я взял один из «якутов» на какой-то витрине в виде стола под скатертью с множеством ножей на них, чтобы в задумчивости наглядно повернуть перед глазами предмет. Присмотревшись к «якуту», я тут же захотел вымыть руки и выпить чего-то крепкого. Линзы на левом спуске не было: ровный спуск, дол на правой стороне был проточен какой-то болгаркой или фрезой (нужно отметить, довольно ровно), клинок в профиль по всей длине был практически одинаковой ширины (от режущей кромки до обуха), и лишь ближе к кончику его форма резко сужалась — ну чуть ли не «финка НКВД». И даже все это можно было бы простить, если бы не то, что нож был сведен в миллиметр! Да, я определил на глаз эту величину, так что может не миллиметр, а 0,9–1,1 мм. Я совсем отбилась от народа и даже подумать не

Править нож мусатом или бруском нужно со стороны спуска без дола. Это простой и эффективный способ вернуть ножу остроту.

мог, что в 2022 году в столицу на выставку могут привезти такое. Придется немного надеться каракулей в фоторедакторе.

Посмотрите на рисунок 3. Это «якут», который мне встретился на выставке. Пожалуй, я даже слишком хорошо его нарисовал, и это сечение не отражает всех бед того клинка. Рисунок 2 — то же самое сечение, но я убрал из него дол, чтобы он не отвлекал внимание. Осталась лишь глыба, клин с односторонней заточкой. Режущая кромка лишь с правой стороны. И сразу за режущей кромкой толщина этого клина, равная 0,9–1,1 мм.

Рисунок 1 — это один из «правильных якутов». Да, один из, так как существует слишком много людей, которые однажды заполучили хороший нож от какого-то выдающегося якутского кузнеца и считают, что именно у них настоящий якутский нож, а остальные заблуждаются.

Якутский нож любят среди всего прочего и за то, что им хорошо строгать хоть дерево, хоть мороженую рыбу — линза норвит «вынырнуть» из дерева или рыбы. Рукоять каплевидной формы позволяет при небольшой сноровке контролировать

эту «кривизну» и направление ножа. Если понимать, насколько сильно нож «косит» при стружке, то можно делать тонкую, хорошую стружку, не вгрызаясь глубоко в дерево. Или в рыбу.

Постарайтесь представить себе траекторию реза ножей, сечение клинков которых представлены на первой и третьей картинке. Нож на рисунке 3 будет вгрызаться в материал, как любой толстосведенный «тактик», «лагерник» или почти любой другой нож, который позиционируют и как нож, и мачете, и топор. Дол сыграет свою роль, лишь когда клинок будет погружен в материал на $\frac{2}{3}$ ширины. Он будет раскалывать материал, а режущая кромка пойдет еще больше вглубь, так как на ноже нет линзы как таковой. Режущая кромка пойдет туда, куда смотрит. Думаю, клинок, схематически изображенный на первом рисунке, не стоит описывать, так как он будет вести себя противоположно. Правильная линза дает очень маленький угол клина; это сравнимо с полным углом заточки около 20%. Здесь мы можем вспомнить янагибу из вступления, которая могла показаться неуместной. Это простая, но иногда неочевидная геометрия. Если у ножа лишь один спуск, то легко поддерживать полный угол заточки

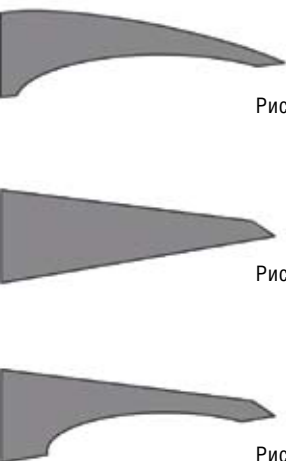


Рис. 1

Рис. 2

Рис. 3



Одна из обычных функций якутского ножа — это строгание мороженой рыбы.



Форма ножа напоминает обрезок трубы, но это форма, выверенная многими поколениями.

Рукоятка очень глубоко погружена в ножны, что препятствует выпадению ножа.

около 20° и даже 18°. В то время как средний полный угол ножей с двумя спусками и двумя режущими кромками в среднем колеблется между 36-40°. Нож на рисунке 3 не только без линзы, но и имеет «обычный» угол заточки. Это не мелочь. Да, его можно попытаться исправить. Сделать подобие линзы, убрать подвод к режущей кромке. Сделать максимально похожим на нож на рисунке 1. Но зачем покупать нож, который потом нужно исправлять? К тому же мастер просто не понимает концепцию якутского ножа. А значит, он не проверял, как сталь и режим ее термообработки, которые он выбрал, поведут себя, сделает он «правильного якута». Например, можно встретить в Сети мнение, что простые стали лучше подходят для «якутов»: при очень холодной температуре сталь будто получает какие-то дополнительные свойства и становится лучше. Но в то же время 440с, казалось бы простая и понятная железка, для «правильного якута» не подходит. Грубо говоря, это должны быть такие сталь и термообработка, чтобы нож можно было заточить на 20° и он бы держал заточку, т.е. не крошился и не заминался.

На Западе в свое время был модным особый строй клинка на тактических ножах — Chisel grind. Это тоже был односторонний спуск, точился он только с одной стороны, а с другой его можно было лишь подправлять мусатом без фанатизма — снимать заусенец. И тоже многие полюбили такой grind из-за этой геометрической хитрости с углом заточки: при довольно толстом клине 4, а то и 5 мм можно было получить заточку 20°, которая «режет как лазер».

ЯКУТСКИЙ НОЖ НА САМОМ ДЕЛЕ НЕ ЯКУТСКИЙ. А МОЖЕТ, ДАЖЕ И НЕ НОЖ ВОВСЕ

Как и в материале про финку НКВД, можно найти корни ножа, которые покажут, что его происхождение совсем иное, нежели то, о котором мы знаем. То же самое и с якутским ножом. Дело в том, что у эвенкийских племен было небольшое копые — так называемая пальма. И по строю клинка она просто брат-близнец якутского ножа: с одной стороны дол, с другой — линза.

ТОЧИТЬ НЕЛЬЗЯ ПРАВИТЬ

Очень много копий (а может, даже эвенкийских пальм) было сломано по вопросу заточки. С какой стороны точить? Как и куда нажать, какую силу прилагать? Отчасти вопросы эти можно понять, потому что многие путают правку и заточку. Сделать асимметричный

Якутский нож любят среди всего прочего и за то, что им хорошо строгать хоть дерево, хоть мороженую рыбу...

нож намного проще, чем добиться правильной симметричной геометрии. Когда кузнец прокует как нужно «лодочку», он затем снимет лишний металл на шлифленте или каким-то другим абразивным методом. После нескольких десятков минут за гринדרом нож сильно преобразается:

Хорошо видны металлического цвета «поля» вокруг прокованного черного дола. Именно по этим «полям» и нужно точить. Точильный камень (брусок, шлифлента — кто чем хочет, тем и точит) должен касаться обоих «полей». Да, точнее было бы назвать это «прямой спуск с долом посреди него». Соответственно, усилие нужно прилагать больше к ближайшей к режущей кромке части спуска, а со стороны обуха — минимальное. Часть прямого спуска у обуха должна служить лишь направляющей для бруска, ее не нужно стачивать. После заточки нужно снять заусенец со стороны линзообразного спуска.



Сегодня можно встретить нож на любой вкус и кошелек.

И это все. Разумеется, небольшой слой металла будет снят с плоского спуска, и дол станет несколько меньше. Однако производители говорят, что дол никогда не исчезнет, это просто немислимый ресурс, который не сточить даже при частой заточке. Предполагаю, что имеются в виду обычные рабочие условия, а любой блогер, снимая видео «Точу якутский нож 10 часов», в конце концов заставит дол исчезнуть.

Править нож мусатом или бруском нужно со стороны спуска без дола. На якутских интернет-форумах владельцы ножей утверждают, что правку можно делать даже обычным камнем. Вспоминая разных именитых кузнецов-традиционалистов, обладатели ножей говорят, как тот или иной мастер либо вшивал в ножны кусок такой же стали, из которой сделан нож, либо давал его отдельно на шнуре. Этим куском металла и нужно было править клинок со все той же стороны без дола. Некоторые охотники просто упоминают, что править нож нужно обухом другого ножа.

Править нож нужно на охоте (в тундре). А точить его нужно дома, в тепле.

ВМЕСТО ЭПИЛОГА

Снова напрашивается параллель с «финкой НКВД». «Потомственные мастера» повторяют предмет, не понимая его сути, в то время как исходник является как раз-таки хорошим, рабочим, надежным предметом. С «якутами»

часто случается то же самое. Делать «якута» с ненулевым сведением — верх этого непонимания. Делать рукоять в каких-то узорах и усложнениях и не каплевидной формы в сечении — тоже непонимание, так как контролю клинка уделено должное внимание в конструкции ножа с оглядкой на геометрию клина (выше мы описывали это). Это обманчивая простота, когда на первый взгляд рукоять кажется обычной деревяшкой и даже просто заготовкой для будущей рукояти. На самом деле материал, из которого она сделана, тоже выбран не случайно, это корень березы или даже кап какого-либо дерева. Он «теплый» на ощупь, легко отмывается от жира и крови, слабо скользит в руке при загрязнении. И такое же непонимание встречается в конструкции ножен современных «якутов». Нож в ножнах держится за счет плотного прилегания рукояти к кожаному устью, а в деревянном тубусе клинок практически ничего не касается. Там так много пространства, что в ножны можно вложить даже клинок в крови и жире, а тщательно вычистить его можно позже, дома.

Хороших «якутов» сейчас много, но в то же время много и повторений внешней формы с ошибками в конструктиве. Будьте внимательны при выборе, и вам обязательно повезет взять рабочий нож, а не напоминающий «якута» и проданный благодаря раздутой легендарности. ◆





| СБ | ВС | ПН | ВТ | СР | ЧТ | ПТ | СБ | ВС | ПН | ВТ | СР | ЧТ | ПТ | СБ | ВС | ПН |
|----|----|----|----|----|----|----|----|----|----|----|----|----|----|----|----|----|
| 1 | 2 | 3 | 4 | 5 | 6 | 7 | 8 | 9 | 10 | 11 | 12 | 13 | 14 | 15 | 16 | 17 |

Природа

АПРЕЛЬ

| ВТ | СР | ЧТ | ПТ | СБ | ВС | ПН | ВТ | СР | ЧТ | ПТ | СБ | ВС |
|----|----|----|----|----|----|----|----|----|----|----|----|----|
| 18 | 19 | 20 | 21 | 22 | 23 | 24 | 25 | 26 | 27 | 28 | 29 | 30 |



Пожалуй, одной из самых «фазановых» республик и по количеству этих птиц, и по их разнообразию является Узбекистан. На территории республики, включая приграничные районы, обитает шесть различных подвидов обыкновенного фазана, один из которых, семиреченский, был интродуцирован во времена СССР из Токмакского питомника в Киргизии.

Жар-птицы Туркестана



Олим НАЗАРОВ

У

никальное географическое расположение территории Узбекистана и определило такое разнообразие этих жар-птиц в междуречье самых крупных среднеазиатских рек Сырдарья и Амударья. Всего по современной систематике в пределах

вида «фазан обыкновенный» (*Phasianus colchicus* L) описано 30 различных подвидов, причем 18 из них (больше половины) русскими зоологами и орнитологами. Вникая в историю освоения Туркестанского края, вы невольно начинаете проникаться глубоким уважением к ученым, которые буквально ценой многих лишений, а порою и ценой собственной жизни добывали совершенно новые материалы для коллекций и описания новых видов и подвидов животных. Невозможно не упомянуть имена таких русских ученых-зоологов, как Н.А. Северцов, М.Н. Богданов, В.Л. Бианки, С.А. Бутурлин, Н.А. Зарудный, С.Н. Алфераки, М.А. Мензбир. Они внесли огромный научный вклад в изучение, описание и современную систематику настоящих фазанов.



Малый мюнстерлендер — популярная в Европе порода немецких континентальных легавых. Эти собаки созданы для фазаньей охоты.

ЗАГЛЯНЕМ В ПРОШЛОЕ

Немного из истории охоты на фазанов в Туркестанском крае. Примерно 150–200 лет назад, когда началось освоение среднеазиатских территорий, заготовка фазанов велась во многих частях Туркестанского края. Так, в Перовском уезде (Кызыл орда на р. Сырдарья) в день одним охотником из казаков добывалось 200–250 фазанов. При каждом охотнике было по два носильщика из туземцев. В январе заготавливалось до 10 тысяч фазанов, которых на караване из верблюдов отправляли на ярмарку в Нижний Новгород, где птицы успешно продавались купцами, причем тушка продавалась отдельно по одному рублю за голову, а перья хвоста — польским купцам по 1,5 рубля для украшения дамских шляп.

Все эти факты свидетельствуют о том, что фазана в Средне-Азиатских тугаях было великое множество. Первые описания туркестанских фазанов были сделаны участниками Закаспийских экспедиций, о них подробно рассказано в статьях Н.А. Зарудного, который, будучи в Оренбурге гимназическим преподавателем естествознания, приобрел на рынке несколько экземпляров фазанов. Позднее он

писал: «С 1879 до 1891 года через Оренбург ежегодно хивинскими купцами провозилось до 2000 фазанов; по справкам, наведенным мною через переводчика Измаила Хозяева, оказалось, что птицы добыты около Кунграда, форта Петро-Александровск (ныне г. Турткуль) и Куня-Ургенча. Видимо, из этих мест происходит типичная форма фазана *chrysomelas*, приобретенного мною в Оренбурге». Далее автор указывает, что впервые этот подвид был добыт Модестом Николаевичем Богдановым в 1873 году, но материал погиб (сгорел в пожаре) вместе с другими коллекциями, описан потом по материалам, добытым в 1874 году Николаем Алексеевичем Северцовым.

На мой взгляд, характерным признаком, разделяющим все формы и подвиды фазанов, является первый и наиболее важный признак по фенотипу — белый ошейник вокруг шеи. Он бывает трех типов: а) полный широкий (20–25 мм шириной), практически замкнутый в передней части шеи фазанов (сырдарьинский подвид); б) рудиментарный, который у большинства самцов еле проступает, причем белые перья выходят как бы изнутри шейного оперения, ошейник бывает очень тонким и даже прерывистым; его яркий пример — зерафшанский подвид; в) отсутствие вообще белого оперения на шее (таджикский подвид).



Для охоты на фазана я держу двух малых мюнстерлендеров. Это восьмилетний Дюк.



Выгнать фазана из высокой травы непросто, найти битого тоже. Но Дюк справился.

ОХОТА

Чтобы описать охоту на фазана, наверное, в первую очередь нужно хорошо представлять места обитания этой птицы в живой природе. Они практически везде идентичны. Как правило, это поймы рек с развитыми аллювиальными террасами, на которых обильно произрастает пойменная растительность в виде кустарников и деревьев, таких как туранга (пустынный тополь), растущий обычно на песчаных и глинистых террасах, или ивовые тугайники, встречающиеся на галечниках и каменистых участках; джида или лох узколистный, служащий фазанам и защитной, и кормовой стацией. Особые стации представляют собой тростниковые заросли в поймах рек и по берегам различных водоемов. Любят фазаны кормиться и в сельхозугодьях, пшеничные, рисовые, хлопковые поля и различные огороды представляют для них большой интерес. В горных районах фазаны держатся в зарослях облепихи, ежевики и шиповника, на клеверных полях находят обилие корма в виде насекомых и семян растений.

Могу с полной ответственностью сказать, что колючие растения представляют собой

великое препятствие для охоты с легавыми собаками; острые большие колючки сильно травмируют четвероногих помощников, застревают в шерсти, на спине, животе, в ушах, рвут глаза, нос, часто из-за них начинает кровить хвост. Там, где регулярно проходят охоты на фазана, птицы адаптируются к антропогенной нагрузке: из-за условий, в которых им приходится выживать, меняется их поведение. Птицы с трудом поднимаются на крыло даже при наличии собаки и стараются покинуть опасный район. Собаки начинают горячиться и преследуют птицу, причем о классической стойке приходится забыть. Охотник может рассчитывать только на опыт легавой, которая не всегда, но обходит фазана и начинает его прижимать к хозяину, пока не последует выстрел.

Обычно петух отвлекает на себя внимание охотника, отводя опасность от группы самок с цыплятами. Он вылетает, сильно хлопая крыльями, и громким кудахтающим криком оповещает округу об опасности. Бывал я в местах, где местные жители практически не охотятся на фазана, у них нет собак и ружей для этой охоты. Так вот там птицы спокойнее, и при

Для стрельбы фазанов лучше использовать легкую двустволку.





наличии хорошей собаки можно получить несказанное удовольствие от стойки, которую, как правило, очень крепко выдерживают самки фазана. Можно остановить мгновение и полюбоваться замершей на стойке легавой, когда она, сведя глаза к переносице и слегка покачиваясь, стоит у небольшого кустика, где спрятался фазан. Это может продолжаться до тех пор, пока собака не будет послана подать дичь.

Созревшими для отстрела считаются взрослые петухи, уже перелинявшие. По времени это, как правило, вторая половина октября; охота на фазанов длится до Нового года, т.е. два с половиной месяца. Для ее проведения необходимо приобрести лицензию в охотобществе. По правилам охоты ее выдают на календарную неделю, можно охотиться в любое удобное для вас время, т.к. дней покоя здесь нет. Стоит такая лицензия на неделю порядка 50 тысяч сум (для местных охотников) на отстрел двух фазанов, принадлежность по половому признаку в лицензии не указывается. Хороший петух второго года, (кстати, это легко определяется по шпорам на ногах) весит примерно 1–1,2 килограмма.

Характерным признаком, разделяющим все формы и подвиды фазанов, является первый и наиболее важный признак по фенотипу – белый ошейник вокруг шеи.


ДОБЫЛ – СОХРАНИ

При охоте на фазанов необходимо иметь специальный нож с крюком для удаления кишечника либо просто крючок, который местные охотники носят прямо на патронташе. Фазаны питаются в основном растительной пищей, побегами, травой и луковицами растений, поэтому, как только собака подаст вам в руки вашу добычу, сразу удалите ее кишечник, иначе мясо приобретет весьма специфический запах (запах силосной ямы), от которого в дальнейшем практически невозможно избавиться.

ОРУЖИЕ И СТРЕЛЬБА

Что касается ружей, пригодных для стрельбы фазана, то они легки, с хорошим боем для ходовой охоты. Лучше всего себя зарекомендовали дробовики 20-го калибра весом не более 2,5 кг. Заряда дроби вполне хватает, чтобы точным выстрелом добыть фазана. Несомненно, стрельба из такого ружья «строгая» и требует от охотника особой сноровки. В некоторых охотничьих роликах можно видеть, как американцы ходят за фазанами по кукурузным полям с тяжеленными полуавтоматами 12-го калибра, которые совершенно не приспособлены для ходовой охоты и неудобны при стрельбе в поле. Американцы

ПОДВИДЫ ФАЗАНОВ



Сырдарьинский



Семиреченский




Таджикский



Амударьинский



Хивинский



Зерафшанский

Еще два подвида обыкновенного фазана обитают в нынешней Туркмении на реках Теджен и Мургаба, а также на реке Сумбар: мургабский фазан и персидский фазан.



ворочают ими, как оглоблями, никакой эстетики. Это говорит о том, что у них нет традиций в охоте на фазана. Ведь эту птицу к ним доставили из Европы, и какого фазана они разводят на своих ранчо, они и сами порой не знают.

То ли дело «двадцаточка»! И ведь при падении никогда не разобьет дичь, потому как заряд дробы почти в два раза меньше, чем у 12-го калибра, — словом, очень удобное и эффективное ружье для охоты на фазана. Стреляют фазана обычно дробью № 5 или 7, в зависимости от того, на какой дистанции вылетают птицы. Можно применять или не применять патроны с пластиковым контейнером. Если вылеты птицы до 35 метров в густом тугае, то контейнер не обязателен, а если охота проходит в поле или сельхозугодьях, а птица уже «нахлестана», то лучше иметь патроны с пластиковым контейнером.

«Хохоби» по-грузински — это фазан, и чахохбили непременно должно было быть приготовлено из мяса фазана.

КАЖДЫЙ ОХОТНИК ЖЕЛАЕТ ЗНАТЬ...

Стациями обитания для фазана, обладающими высоким бонитетом, являются угодья, где птицы в наиболее уязвимый период жизни (поздней осенью или зимой) покрывают наименьшее расстояние от защитных стаций к кормовым и обратно. В таких угодьях птицы наименее подвержены воздействию хищников и благополучно сохраняются в достаточном количестве до периода их размножения.

Это в основном кустарники шиповника, облепихи и ежевики. Даже такие хищники, как шакал, дикий кот, тетеревиатник и филин, не могут нанести никакого ущерба фазанам.

ФАЗАНЫ ДЕЛИКАТЕСЫ

Считаю, что отдельную часть этой статьи необходимо посвятить гастрономическим качествам фазаньего мяса. Как объяснял название блюда «Чахохбили» доктор биологических наук Олег Семенович Габузов, заведующий лабораторией дичеразведения ЦНИЛ Главохоты РСФСР, «хохоби» по-грузински — это фазан, и чахохбили непременно должно было быть приготовлено из мяса фазана.

«В основе рецепта, — сообщает кулинарный справочник, — когда-то было мясо фазанов, о чем свидетельствует и название блюда: «хохоби» в грузинском языке означает «фазан». Однако со временем эта птица потеряла свою популярность, а ее место заняла курятина.»

ФАЗАН ПО-ФРАНЦУЗСКИ

Одного петушка фазана очистить, выпотрошить, разрезать на четыре части, оставляя косточки на ножках, посолить крупной солью и поставить на 12 часов в прохладное место. Опустить в воду, смыть соль и высушить. Распустить брикет 4/4 гусиного жира, добавить лук шалот, нарезанный кольцами, два зубчика чеснока, тмин, лавровый лист, 7–8 горошин душистого перца. Опустить куски фазана и тушить 2–3 часа на самом маленьком огне. Взять 1,2 кг чайота или кристифина (тропический овощ. — *Ред.*), почистить, порезать пластинками, обдать кипятком с соленой водой и затем отжать. Положить в кастрюлю 0,5 литра сливок, картофель, соль, перец и варить на медленном огне. Добавить одну ложку воды, если это необходимо. Когда все будет готово, поместить на обжаренные сухари со швейцарским сыром и украсить. Приготовленного фазанчика выложить рядом с сухарями.

Журнал La Chasse № 544 01, 1993.



Приготовить блюдо из настоящих диких фазанов под силу только охотникам, а все остальные пусть довольствуются ножками «Буша». По всем правилам высокой кухни приготовить фазана сразу после охоты означает его испортить. Мясо фазана белого цвета и выглядит очень аппетитно, но если его приготовить сразу, оно будет довольно жестким. Тушку нужно вывесить или дать ей отлежаться несколько дней в холодильнике при температуре +5 °С или в кладовке. После этого оно приобретает совершенно иной вкус и становится мягким и нежным.

Особые эстеты в приготовлении дичи — французы — не стесняются печатать в своих охотничьих изданиях наиболее выдающиеся рецепты приготовления, что от души можно пожелать и нашим редакторам. Некогда я коллекционировал интересные рецепты приготовления дичи из французского охотничьего журнала La Chasse, а сегодня решил поделиться с читателями одним таким интересным рецептом приготовления фазана в сладком инжирном соусе. ♦



Специальным ножом с крючком удаляют кишечник сразу после добычи фазана.

ФОТО WADE SAATHOFF/FICKR.COM (CC BY-NC-ND 2.0)



300–350 тыс. особей —

экспертная оценка современной численности всех подвидов фазана на территории Узбекистана.

ПРИРОДА

27

ФАЖАНН БОЛЫЦО ОШЛЕМА



Последний МОШНИК

Весна поначалу не спешила с теплом, выдалась вновь холодной, затяжной. Сошедший на полях снег оставался еще в лесных ложбинах, сумеречных, медленно прогреваемых участках ельников, болотинах, еще не отошедших от ледяного панциря. Пасмурные дни чередовались с солнечными, несущими запоздавшее тепло.

ПРИРОДА

28

ТЕКСТ: БОРИС МАРТЕМЬЯНОВ



ФОТО: ВЯЧЕСЛАВА ЗАБУГИНА



Борис МАРТЕМЬЯНОВ

открытию долгожданного сезона весенней охоты погодные качели наконец прекратились и весна взяла свое. Окрестные леса постепенно наполнились голосами прилетной певчей мелочи. Появились зарянки, певчие дрозды, дрозды-белобровики, зяблики. Воздух наполнился запахами талой земли, прелью древостоя, на прогреваемых проплешинах полей выглянули первоцветы. В канавах заурчали оттаявшие после зимовки лягушки.

Перед открытием охоты я решил проверить глухариный ток, издавна существовавший в сухом бору ближнего урочища на территории почившего общевидового госзаказника. Ток был «образцово-показательный»: небольшой, доступный, он прекрасно подходил для наблюдений и съемок. Количество мошников на нем с годами не увеличивалось, присутствовали постоянно пять-шесть поющих петухов, не считая двух-трех молодых скрипунов.

Пришлось совершить шестикилометровый марш-бросок по разбитой лесовозной дороге, пока я не добрался до закрайка обширного мохового болота, примыкающего к лесу.

К сожалению, в середине нулевых в ходе «большого передела» эти угодья попали в категорию общедоступных, естественно, без необходимой охраны. Живущий в соседнем районе государственный охотинспектор, контролирующей обширную территорию нескольких сопредельных районов, при всем желании не мог осуществлять регулярный эффективный надзор в этом урочище. В результате наш «образцово-показательный» был полностью выбит браконьерами, в чем с горечью пришлось убедиться во время разведки. В предрассветных сумерках токовище встретило меня гробовым молчанием, нарушаемым лишь вквотаньем нескольких осиротевших копалух, мотающихся по бору. Обойдя токовище, я спугнул одного молчуна, на мху нашел две свежие стреляные гильзы двенадцатого калибра, брошенные каким-то «интеллектуалом», и выбитые выстрелом перья мошника. Уверенный в безнаказанности стрелок не считал нужным скрыть доказательства своего браконьерства. Все подтверждало мрачные опасения, что ток прекратил существование из-за тупых жадных хапуг, живущих одним днем. К сожалению, эта судьба уготована многим глухариным токам, волею «реформаторов от охоты» попавшим на территорию большей частью «расстрельных» общедоступных

охотугодий. Последующая разведка второго тока в нескольких километрах от погибшего «образцово-показательного» показала, что он полностью выпилен бравыми лесозаготовителями.

Оставалась слабая надежда, что подобная печальная участь не постигла глухариный ток в одном из дальних урочищ, где я не бывал уже много лет. Мысль посетить его давно не давала покоя, и в последних числах апреля решено было реализовать задуманное. Эти угодья входили в состав региональной северной зоны, где весенний сезон захватывал майские праздники. Ток этот был известен местным охотникам с незапамятных времен, но с годами, по мере ухода старой охотничьей гвардии в Страну вечной охоты, был основательно забыт, однако лет двадцать назад в конце февраля — начале марта, его вторично обнаружил районный охотовед Виктор во время тропления волка, пытавшегося уйти с капканом и потаском. Добрав хищника, Виктор вернулся к замеченным на лесной дороге свежим чертежам и многочисленным глухариным набродам. Но это не говорило о том, что ток расположен где-то поблизости. И действительно, только после более чем километрово-го «мониторинга» пытливым следопыт вышел к моховому болоту, где позднее, в начале апреля, по более выраженным следам глухариной жизнедеятельности обнаружил эпицентр забытого токовища. Из-за удаленности это урочище редко посещалось охотниками.

Когда-то в эти места можно было доехать по проселку на «Ниве» или УАЗе, но «заботливые» лесозаготовители настолько убили большую часть дорожного покрытия лесовозной техникой, оставившей непролазные колеи, что теперь сюда можно было добраться только пешком. В довершение к перечисленным напастям тяжелые лесовозы разрушили единственный деревянный мост через речку Поведь, полностью изолировав урочище от внешнего мира. Затерянные в этом лесном краю две небольшие деревеньки давно умерли, оставив на память случайному путнику почерневшие остовы изб с провалившимися крышами и пустыми глазами окон...

Мне повезло, что до реки дорога была более-менее проходимой для «Нивы», не считая нескольких участков, где пришлось прибегнуть к помощи домкрата и лебедки. Но дальше проехать к глухариному урочищу на российском внедорожнике было невозможно. Оставив авто у опушки, я захватил рюкзак с амуницией, ружье и направился к разлившейся Поведи. К счастью, уровень воды, несколько упавший после весеннего половодья, позволял перейти



**4,0–4,5 кг**

средняя масса
старых глухарей
на току в
Европейской
России,
прошлогодние
петухи редко
дотягивают
до 3,5 кг.

ПРИРОДА

30

ТЕКСТ: БОРИС МАРТЕМЬЯНОВ

Обычно один
мошник-
доминант
спаривается с
несколькими
самками и от-
гоняет от них
других петухов.

Наконец я услышал долгожданное, поначалу неуверенное щелканье основного участника утреннего концерта. Первый глухарь затоковал в полусотне метров.

речку вброд, подняв голенища болотных сапог. Вспугнутая пара больших крохалей поднялась из-под берега и, свистя крыльями, унеслась вверх по течению.

С минимальной поклажей пришлось совершить шестикилометровый марш-бросок по разбитой лесовозной дороге, пока я не добрался до конечного пункта экспедиции — закрайка обширного мохового болота, примыкающего к лесу. Выбрав сухой участок на знакомой по прежним охотам небольшой поляне, полностью освободившейся от снега, я разбил бивак. Обилие сухостоя вокруг и близкий ручей с чистой водой делали перспективу ночевки у костра вполне комфортной. К счастью, окрест-

ный смешанный лес с преобладанием невысокого болотного сосняка и низкорослого ельника не представлял пока особого интереса для торговцев древесиной, или они еще не успели сюда дотянуться. Оставалась надежда, что ток не разбит и не сместился. Следов пребывания других охотников не было заметно, исключая следы старого кострища у дороги, оставленного зимой забредшим в эту глухомань местным охотником за пушниной или любителем погонять беляков с гончей. Появление в здешних угодьях приверженцев охоты на копытных исключалось из-за проблемы дальнейшей транспортировки добытого лося или кабана по захлавленной ветровалью старой лесовозной дороге, местами подтопленной бобрами, да и отсутствие более-менее открытых пространств ставило под сомнение эффективность коллективных облавных охот.

День тем временем угасал, оставляя немного времени по-светлому сходить на подслух. Вспомнил место былого прилета мошников и,

добравшись до окраины болота по знакомой тропинке, присел на поваленную ветровалью сосну, да и заслушался пением птиц — черного дятла желны, дроздов и зябликов. Солнце еще висело над зубцами елей, когда началась тяга вальдшнепа. Она оказалась короткой, минут двадцать, но достаточно интенсивной, удалось визуально насчитать с десятков протянувших в разных направлениях птиц и столько же на слуху.

Наконец ухо уловило характерный шум посадки глухаря в сосняке и через несколько минут еще несколько прилетов шести-семи петухов. Вероятно, некоторые птицы еще не подлетели и появятся на токовище утром. Обрадовала мысль, что, несмотря на старания лесозаготовителей в окрестностях, ток еще сохранился. И как бы подогревая мой энтузиазм, невдалеке запел мошник. Мне впервые довелось наблюдать вечернее токование глухаря. Петух пел недолго, затем замолк, перелетел и вновь сел в соснах неподалеку. Отчетливо донеслось хлопанье крыльев и звук характерной посадки птицы.

Уже в полной темноте, вернувшись на бивак, я развел костер, повесил котелок и наломал лапника под спальный мешок. У костра было тепло и уютно. Пламя, потрескивая, лизало сушняк, освещая очертания стены леса, искры взлетали вверх, сгорая на фоне звездного неба и верхушек елей, возвышающихся над приютом странника-глухарятника. Где-то перекликалась парочка длиннохвостых неясителей, в ночном небе тянула невидимая гусиная стая. Судя по грубым голосам, это летели гуменники.

Пужинав, завернувшись в спальник и начал было обдумывать перипетии завтрашнего похода на ток, но тепло костра и потрескивание горящих ветвей навевали дрему, и я незаметно погрузился в сон, который оказался «волчьим» — заставлял просыпаться каждые четверть часа и подкидывать сушняк в костер.

Светящийся циферблат часов показал, что пора собираться. Умывшись в холодном ручье,



ФОТО: ВЯЧЕСЛАВА ЗАБУГИНА



ФОТО БОРИСА МАРТЕМЬЯНОВА

Автор очерка, биолог-охотовед Борис Мартемьянов возвращается с глухариного тока.

я согнал остатки дремоты, подкинул топлива в огонь, быстро вскипятил воду и, заварив чай, с удовольствием выпил кружку. Надев рюкзак и прихватив старый верный ТОЗ-34 с подсумком на восемь патронов, шагнул за лесной занавес и направился к току, периодически сверяя маршрут по компасу. Местами на тропе лежал уплотнившийся потемневший снег, на котором луч фонаря выхватил отпечатки довольно приличной лапы «хозяина». Рассмотрев расплывшиеся следы, я убедился, что медведь прошел здесь несколько дней назад...

Вскоре я подошел к токовищу и, присев на знакомую колоду, стал ждать. Ночь постепенно уходила. Тянуло предутренней прохладой, болотной сыростью, запахом багульника. Все явственнее становились очертания сосняка, где с вечера сидели готовые проснуться мошники. Утро, сопровождаемое голосом пробудившейся зарядки, медленно вползло в болото. Протянул вальдшнеп, через пару минут второй. Вскоре к зарянке присоединился дрозд-белобровик, вслед за ним певчий дрозд. Во мху прохотал дурным голосом токующий самец белой куропатки. Из ближнего ельника донеслись флейтовые трели мохноногого сыча. И наконец я услышал долгожданное, поначалу неуверенное щелканье основного участника утреннего концерта. Первый глухарь затоковал в полсотне метров. По мере приближения рассвета болото оживило, выпустив «на эстраду» еще пять поющих петухов. Непрерывное щелканье и точение собравшихся на небольшом участке леса

мошников постепенно переросло в сплошной глухариный хор, и из него уже было трудно вычленишь песню одной птицы, чтобы начать подход. В довершение ко всему невдалеке во мху начался азартный тетеревиный ток, который иной раз заглушал глухарей.

Ничего не оставалось, как покинуть наблюдательный пункт и отправиться по окраине болота, чтобы услышать других токующих мошников. Тем временем на ток прилетели несколько глухарок, и я в их сопровождении побрел по редкому сосняку, прислушиваясь и приглядываясь. Глухарки со своим характерным бак-бак-бак к удовлетворению охотника разлетелись по болоту, расселись по верхушкам сосен и притихли. Пройдя с полкилометра и спугнув по пути нескольких молодых петухов-молчунов, я услышал еще четырех поющих мошников. Выбрав ближайшего и оценив условия подхода к нему, я начал скрадывать глухаря под песню. Петух попался бывалый. Временами он внезапно прерывал учащающееся щелканье и делал длинную паузу, прежде чем перейти к точению, во время которого птица глохнет. Мошник явно провоцировал потенциального врага, чтобы тот неосторожным движением выдал свое присутствие. На этом попадают многие начинающие охотники-глухарятники.

С каждого тока рекомендуется отстреливать не более 10% петухов за сезон при условии, что токующих птиц не менее десятка.



ФОТО БОРИСА МАРТЕМЬЯНОВА



Замки старинных ружей нередко украшали изображением глухаря.

Приняв условия игры, я стал осторожно, под песню, приближаться к птице и почти сразу понял, что здесь я не один: легкое потрескивание сучьев выдавало осторожную поступь какого-то существа, движущегося параллельно со мной в сторону токующего мошника. Шел он, естественно, не под глухариную песню, а значит, за стеной зарослей скрывался не местный браконьер, а «черная немочь» — косолапый, возможно, мой знакомец, которого я встретил накануне на подслухе. Чувства опасности я не испытал, хотя в голове и мелькнула мысль об отсутствии пулевых патронов в подсумке. Намерения Топтыгина я понял как демонстративное желание вынудить незваного двуногого гостя побыстрее покинуть его законные глухариные урочища и больше не возвращаться.

Невидимый медведь находился метрах в тридцати от меня — я уловил его недовольное сопение. Когда зверь стал все громче греметь

Повезло, что петух распелся, заведенный подлетевшей и вхохчащей копалухой и, видимо, братьями, чьи голоса отчетливо были слышны.

колодником, глухарь прервал токование и, с шумом сорвавшись с сосны, улетел в болото. Видимо, вполне удовлетворенный содеянным, косолапый тоже удалился, подшумев по пути еще пару мошников. Я же, высказав в его адрес несколько непечатных фраз, продолжил обход тока. Над стеной леса появился красный солнечный диск, восход сопровождался журавлиной переключкой в глубине болота, которое буквально гудело от азартного тетеревиного бормотания и чуфыканья.

Тем временем распевшиеся белобровики, певчие дрозды и зяблики окончательно забили звуки глухариного тока, который «выключился» на глазах. Невдалеке протянул, планируя на неподвижных крыльях, один мошник, следом еще два. Три петуха расселись на верхушках сосен в пределах видимости метрах в двустах

и стали кормиться. Пройдя еще немного вдоль болота, я успел заметить царственно вышагивающего по мху красавца в типично токовой позе — с распущенным хвостом и поднятой головой на вытянутой шее. Но петух молчал. Он, видимо, тоже решил перейти на утреннюю кормежку и к тому же быстро меня «срисовал» и шагом скрылся в подлеске.

Поняв, что ток сегодня затух, я побрел к биваку под неумолчный хор тетеревиного тока и многоголосый оркестр пернатой мелочи. Первой скрипкой в оркестре, как обычно, были певчий дрозд и дрозд-белобровик; при выходе из болота встретился немногочисленный в наших лесах дрозд-деряба, облюбовавший верхушку невысокой сосны. По пути я набрел на пригrevшуюся на утреннем солнышке крупную черную гадюку, облюбовавшую полуистлевший пень, рядом порхала бабочка-лимонница. В редком кустарнике суетился крапивник. Природа на глазах выходила из зимнего анабиоза. В болотине нога местами еще ощущала крепкий лед. На прогреваемых участках, полностью освободившихся от снега, уже начали пробиваться ростки печеночницы.

Отдохнув пару часов, я посвятил остаток дня экскурсии по окрестностям, фотосъемке местной живности и обследованию угодий, характер которых заметно изменился за время моего отсутствия. На месте старых вырубок поднялась стена молодого подростка — идеальная кормовая база для лосей, следы жизнедеятельности которых попадались постоянно.

На грязи заброшенной лесовозной дороги, среди крестиков от набродов кормившихся вальдшнепов я наткнулся на свежий след медведя и здесь же заметил отпечатки лапок медвежат (талая вода еще не успела их заполнить). Судя по оставленным следам, медведица была некрупная, однако выяснять с ней отношения при незапланированной встрече не хотелось.

Вечером решил постоять на тяге. Подходящая полянка располагалась рядом с обширной низиной, по которой струился неширокий ручей, вспухший от обилия талой воды. Ток находился в паре километров к запа-





ду, и моя стрельба на тяге не могла потревожить глухарей. В течение часа удалось насчитать 18 вальдшнепов, а сколько их протянуло за пределами видимости!

Взяв норму, я остался на полянке до темноты, наслаждаясь чудесным вечером с великолепной тягой. За все время не слышал ни одного выстрела в округе: охотником здесь был только я.

На бивак я вернулся в полной темноте, развел костер, поужинал, забрался в спальник и, покемарив чуток, в половине третьего ночи вышел на ток. Когда был на месте, погасил фонарь, прошагал до дежурной колоды и присел в ожидании пробуждения мошников.

Сценарий раннего апрельского утра был привычным: сначала прохоркал невидимый вальдшнеп, затем протрубили журавли, в болоте зачужкал и забубнил тетерев, подала голос зарянка. Рассвет медленно вползал в урочище... Наконец я услышал первое щелканье пробудившегося мошника и в сереющих предрассветных сумерках начал подход к птице. Этот глухарь обещал быть трудовым, поскольку выбрал для токования заболоченный участок с невысоким сосняком, местами засохшим и повалившимся. Болотина большей частью была залита талой водой. Повезло, что петух распелся, заведенный подлетевшей и квочащей копалухой и, видимо, собратями, чьи голоса отчетливо были слышны. Осторожно, под песню, делая по два шага, я преодолел болотину, зачерпнув при этом сапогом значительную порцию холодной бодрящей воды, и с невероятным, как мне казалось, шумом продрался сквозь стену сухого сосняка. По счастью, глухарь азартно токовал и мне удалось подойти к нему на выстрел, но рассмотреть птицу, укрытую густой сосновой шапкой, я не мог.

Возраст глухаря можно приблизительно определить по ширине перьев хвоста, крючку на конце клюва и перьям бороды.

ИЗ ВЕСЕННЕЙ ЖИЗНИ ГЛУХАРЯ

Глухарки устраивают гнезда обычно неподалеку от токовища. В кладке 6–9 яиц. До откладки последнего яйца самки каждое утро вылетают на токовища для спаривания с петухами, хотя одного спаривания достаточно для оплодотворения всей кладки. Оптимальные сроки охоты должны приходиться на завершающую стадию токования, когда большинство самок уже на гнездах.



ФОТО UNSPLASH

Почти четверть часа мне пришлось нарезать круги под соснами, задрал голову и слясь обнаружить мошника. А между тем уже совсем рассвело и токование потонуло в птичьем многоголосье. Сидящий неподалеку на верхушке ели певчий дрозд успешно забивал своим филип-филип-чай пить точение и щелканье моего мошника.

Теряя гаснущую с каждой минутой надежду увидеть желанный трофей, под песню я отошел от сосен метров на десять. И на сей раз мне повезло. Через несколько минут мошник, скрытый переплетением ветвей на самой верхушке,



ФОТО БЯЧЕСТАВА ЗАБУШКИНА



с шумом сорвался, перелетел на соседнее дерево и, приняв токовую позу, возобновил пение. Совсем рассвело. Не теряя времени, я поспешил подойти на выстрел. Риск быть обнаруженным был велик, поскольку глухарь во время точения хоть и теряет слух, но прекрасно видит опасность. Память сохранила случай, когда, заметив бесшумно планирующего филина, токующий петух, вытянувшись на суку, тут же замолк и слетел, как только хищник удалился.

Везение мне не изменило в это утро. Появился последний шанс подойти под песню в ускоренном темпе, делая по два-три прыжка, перешагивая под короткое точение мошника через поваленные деревья и обходя сушняк. Но фотограф-натуралист победил стрелка, и я успел сделать несколько снимков. Как оказалось, вовремя, так как мошник замолчал, и мне

Маловероятно, что в современных реалиях у этого тока был шанс сохраниться и быть исключенным из плана рубок.

пришлось на несколько минут застыть неподвижной статуей в довольно нелепой позе. Избавление наступило, когда петух возобновил токование, но, увы, не расправляя хвост веером. Вскоре он прервал точение и после длительной перемолочки перешел на кряхтение — верный признак того, что утренний ток завершается. Подтверждением моих опасений стало доносящееся хлопанье крыльев слетавших на мох глухарей.

Медлить не стоило. Однако с выстрелом пришлось повременить: держа цель на мушке, я ждал, когда мошник начнет разворачиваться грудью. Стрельба по птице, сидящей к стрелку хвостом, почти всегда приводит к нежелательному подранку, поиски которого в болотных дебрях без собаки особого энтузиазма не вызывают. Если глухарь представляет собой не только гастрономическую цель, то выстрел в бок птицы также нежелателен, поскольку заряд крупной дробы обычно ломает крыло трофеем, выбивая и срезая маховые перья, тем самым создавая дополнительные проблемы таксидермисту. Мне повезло, что, перед тем как слететь, петух повернулся убойным местом, подставив грудь. Хлесткий выстрел бездымкой

нарушил лесную идиллию, и пострадавший трофей, кувыряясь, упал на мох под сосной, оставив несколько кружащихся в воздухе выбитых единицей перьев.

Красный диск солнца тем временем поднялся над лесом, весенние краски заиграли на пробивающейся траве, влажных ветвях, подернутых тонким льдом лужах. Над лесом прошли с криком две стаи белолобых гусей. В болоте продолжал играть тетеревиный ток.

Выбрав подходящую для переноса трофея ветвь, я срезал ее и, привязав к ней добытого глухаря, направился через опустевший ток к биваку. Вес трофея приятно ощущался на плече. Вернувшись на бивак, я разогрел оставшийся в котелке чай и, перекусив, стал собираться в обратный путь. На прогретой весенним солнцем полянке пробились первоцветы, прогудел, описывая круги, первый шмель, на трухлявой колоде засуетились муравьи.

Собирая свои пожитки, я обнаружил пропажу двух из трех вальдшнепов, взятых на вечерней тяге. Они висели на сучке и были прикрыты еловой лапой. По-видимому, бивак посетила лесная куница, не упустившая возможности полакомиться столь щедрым угощением.

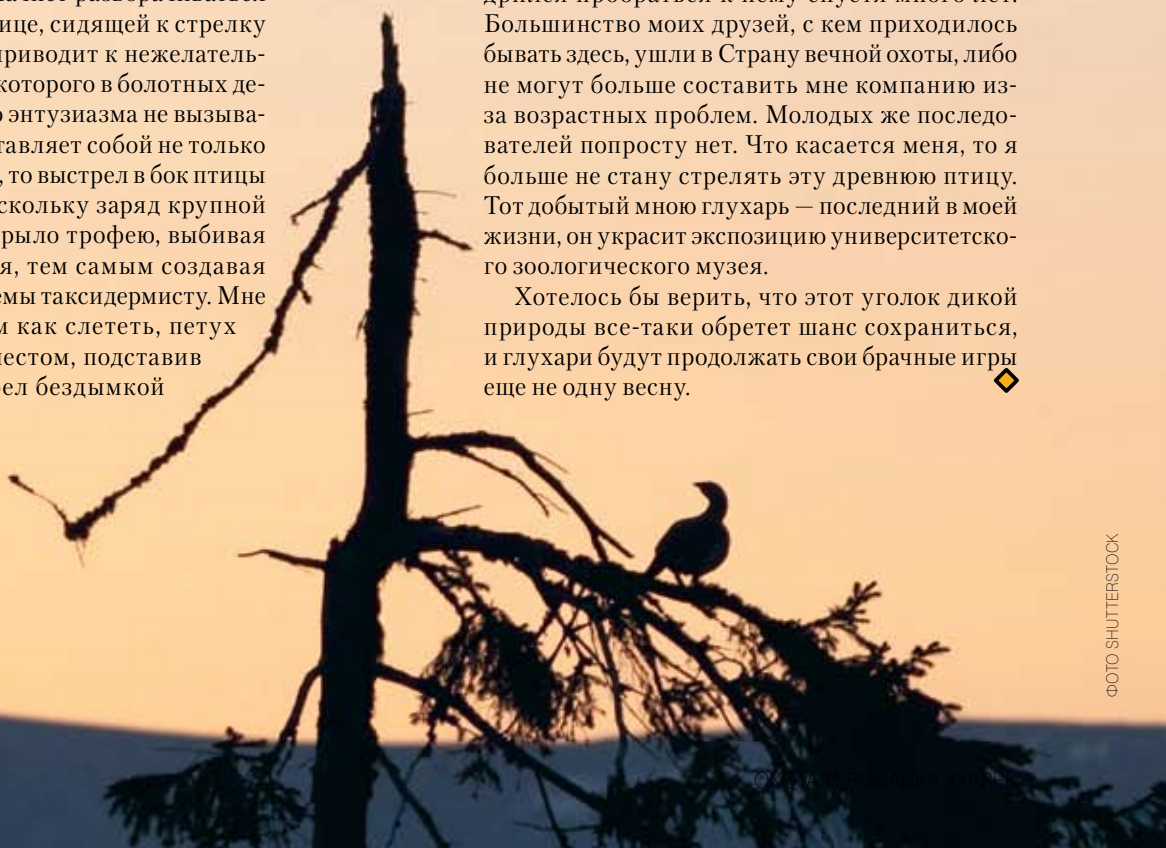
Мне оставалось пройти по разбитой лесоволами лесной дороге шесть километров до оставленной «Нивы».

По возвращении я с легкой грустью осознал, что вряд ли когда-нибудь вернусь в те места. Сказывался возраст, и с каждым годом к этим местам все ближе подбирались лесозаготовители.

Похоже, я единственный из нашей дружной, но с годами поредевшей охотничьей компании, кто, зная об этом глухарином урочище, умудрился пробраться к нему спустя много лет. Большинство моих друзей, с кем приходилось бывать здесь, ушли в Страну вечной охоты, либо не могут больше составить мне компанию из-за возрастных проблем. Молодых же последователей попросту нет. Что касается меня, то я больше не стану стрелять эту древнюю птицу. Тот добытый мною глухарь — последний в моей жизни, он украсит экспозицию университетского зоологического музея.

Хотелось бы верить, что этот уголок дикой природы все-таки обретет шанс сохраниться, и глухари будут продолжать свои брачные игры еще не одну весну. ◆

Появление глухарок на току — индикатор пика брачного сезона.





Один из ушедших в Страну вечной охоты моих друзей Олег Малов — известный писатель и журналист.

ПРИРОДА

35

ГОРЬКОДИКИЙ

ФОТО БОРИСА МАРТЕНЬЯНС





Шалаш на двоих

Дмитрий ВАСИЛЬЕВ

На востоке еле угадывалась зарождающаяся заря, но вокруг было еще слишком темно, чтобы собираться без дополнительного освещения. Фары я выключать не стал, надо было торопиться, чтобы успеть поставить переносной шалаш на облюбованном вчера пятачке земли, находящемся посреди затопленной поймы.



тот маленький островок мы обнаружили прошлой весной, но тогда он находился по щиколотку в воде, и было видно, как ее уровень с каждым часом прибывает, поэтому поставить шалаш мы не могли. Нынешней весной половодье не было столь бурным, так что я вспомнил про этот колок земли и после зорьки решил сплавать и посмотреть, возможно ли там поохотиться. Как я и предполагал, часть островка была относительно сухой и давала возможность установить шалаш, что радовало, ведь я не люблю охотиться дважды на одном месте...

Молча, без суеты мы с Николаем стали вытаскивать из кузова корзины с утками, надувные одноместные лодки, чехлы с оружием, складные стулья. В свете фар накачали лодки, погрузили снаряжение, подсадных, и, пока Николай курил, я погасил все приборы, закрыл автомобиль и пошел к другу. Синильная темнота отступала,

небосвод постепенно серел, глаза привыкали к естественному освещению, увеличивая расстояние и угол обзора. Стала видна быстро текущая вода, островки затопленных деревьев, тростник береговой кромки. Справа, в заводи подавала голос проснувшаяся дикарка, услышав ее, отозвались в корзинках наши подсадные.

— Пора! — посмотрев на напарника, шепотом произнес я.

— Да, нужно спешить! — ответил Николай, сделал последнюю затяжку и швырнул окуроч в воду.

Красный огонек, словно сигнальная ракета, дал толчок к дальнейшим действиям. Спустив лодки на воду, мы отчалили от берега, и в тот же миг быстрое течение реки понесло нас вперед. Радовало, что плыть нужно было по течению, лишь плавно гребя веслами и держа необходимое направление. Заря на глазах набирала силу. Розово-багряные краски разлились на половину горизонта, разукрасив небо и воду, создавая не-



ПРИРОДА

37

ШАЛАШ НА ДВОИХ

Небольшие надувные лодки незаменимы при охоте на весенних разливах.





реальную, сказочную атмосферу весеннего утра. Ветер отсутствовал, поэтому вода вокруг походила на гигантское зеркало, в котором отражался малиново-алый пожар зарождающейся зари. Мы ушли с основного русла и двигались между затопленными кустами, держа курс на вытянутый остров с высокими стройными березами, который служил для нас ориентиром. Еще около трехсот метров — и мы будем на месте. Странно, но по пути мы не подняли ни одной утки, что слегка удивляло: может, пик полета уже прошел, и осталась только местная дичь?

Спустив лодки на воду, мы отчалили от берега, и в тот же миг быстрое течение реки понесло нас вперед.

Стараясь грести как можно тише, мы подплыли к островку. Первый, кого я увидел, — это лежащий на боку огромный бобр. Он развалился в неглубокой протоке, разделяющей островок на две неравные части, словно тюлень на лежбище, который с ленцой смотрел, как мы к нему приближаемся. Моя лодка причалила к берегу в нескольких метрах от него, бобр недоумевающим сонным взглядом окинул мою персону, дав понять, что нас здесь совершенно не ждали, а я мысленно сокрушался, что фото-

аппарат бесполезно висит в чехле за спиной. Николай, плывущий следом за мной, сначала не мог видеть это чудо, но когда обогнул справа мою лодку, сразу же встретился со строителем плотин глазами. Тот смерил второго охотника сытым, ленивым взглядом, а мой напарник срывающимся тонким голосом крикнул:

— Дима, бобер! Ты что, не видишь! Это же не бобер, а сивуч какой-то! Надо что-то делать!

Такого бурного всплеска внимания к своей персоне здоровенный пухляк не выдержал и с испугу рванул в противоположную сторону, громко хлопнув напоследок хвостом и облив нас водой с ног до головы.

— Чего ты так орал, как будто бобров ни разу не видел? — тихо спросил я друга, протирая залитые водой очки.

— Да от неожиданности разнервничался! Нет, ну главное, лежит и носом не ведет, вот меня и понесло! — ответил Николай.

— Ладно, надо торопиться. Уже совсем светло, а у нас конь не валялся...

Мы аккуратно вылезли из лодок на берег, размяли застывшие ноги. Я начал доставать из рюкзака раскладной шалаш, а Николай тем временем собрал свой старенький ИЖ-54. Только он защелкнул цевье на своей затертой добела двустволке, как точно на нас, на высоте двадцати метров налетела стая гуменников. Они шли ровным клином из двенадцати птиц, спокойно

На лодке легко добраться до места, высадить подсадных и собрать трофеи.





Сидя в шалаше, часто можно увидеть бекасов и других куликов.



их друг на друга и накрыли сверху маскировочной сетью. Высадили уток с разных сторон островка и заняли места у бойниц. Утки ополоснулись, промочили горлышки и отдали первые квачки. В безветренной утренней тиши их голоса, отражаясь от воды, эхом разносились по округе. Прозрачный, слегка золотистый воздух пьянил и будоражил голову. Показавшееся солнце залило багрянцем бурые ветви затопленных кустов, на темной, медленно текущей воде заиграли разноцветные блики. Утки азартно зазывали кавалеров, плескались и радовались теплым солнечным лучам. В двух метрах от шалаша бекас мило ухаживал за своей избранницей.

От созерцания такой красоты по спине побежали мурашки. Какое же это счастье быть охотником! Алексеевич закурил. Выдыхая дым в бойницу, он страдальчески вздохнул, словно простонал. Похоже, перед его глазами снова пролетела та стая гусей, которая не давала ему покоя. Я не стал лезть ему в душу, пусть побудет наедине со своими мыслями. Вдруг за спиной послышалось жвяканье селезня. Посторонние мысли мгновенно вылетели из головы. Я посмотрел в бойницу, которая находилась за спиной Николая, и увидел за пределами выстрела сидящего на воде серебристого красавца, который крутил зеленой

и картинно, словно самолеты на параде. Я задрал голову и восхищенно любовался их полетом, ведь моя старушка одностовалка мирно дремала в чехле. Николай судорожно пытался найти патроны, но когда он захлопнул стволы, гуси были уже далеко за пределами верного выстрела. Второй раз за утро разлив оглушила Колькина тирада, полная жгучей обиды и разочарования, она эхом понеслась во все стороны, отражаясь от прозрачных весенних вод, пугая все живое вокруг. Я понимал друга, молча ему сочувствовал и в то же время радовался, что утро начинается с таких ярких моментов...

Пока я втыкал колышки и устанавливал шалаш, мой компаньон, не останавливаясь, ругал себя за нерасторопность и упущенный шанс, нервно курая сигарету за сигаретой.

— Вот не перестаю я тебе, Николай Алексеевич, удивляться. Вроде старый охотник, седьмой десяток, а горячишься, как мальчишка! Успокойся! Что было, то прошло. Настраивайся на охоту, время поджигает! — попытался я приветить друга в чувство.

— Да, близок был локоток... — тяжело вздохнув, с досадой протянул Алексеевич и, выбросив окурок, принялся за работу.

В четыре руки дело спорилось. Установили шалаш, занесли в него стулья и оружие. Спрятали в ближайших кустах лодки, сложили





**35 000 000
особей —**

*приблизительная
численность
кряквы в мире;
в России обитает
около 7 500 000
особей.*

ПРИРОДА

40

Вызаренная
подсадная
утка долго не
намокает и
охотнее работает.

ТЕКСТ И ФОТО: ДМИТРИЙ ВАСИЛЬЕВ

головой и звал невест к себе. Утки, слыша кавалера, сыпали осадки одну за другой, но наш селезень, похоже, был тертым калачом и не спешил бросаться в омут с головой. Мы же внимательно следили за его действиями, но он не двигался с места, а прикрываясь кустиком, продолжал жвкать и внимательно осматривать местность вокруг. Вскоре к нему подседа пара крякв, но, покругившись рядом с ним, они поплыли в противоположную от нас сторону. Через десять минут селезню, похоже, наскучила эта игра, он выплыл на течение и скрылся за островом. Подсадные утки продолжали отдавать квачки, чередуя их с заливными осадками. Селезень порой отвечал, и я по его голосу мог понять, где он сейчас находится. У меня была маленькая надежда, что он появится из-за острова, чтобы осмотреться с другой стороны. Так и вышло. Через минуту я увидел, как из противоположного угла острова показалась его голова, потом селезень проплыл под самым берегом до куста, находящегося ближе к нашему шалашу, покругился, прикрываясь им как щитом, несколько раз жвкнул в ответ уткам, выплыл на чистую воду и направился напрямиком к Катьке.

— Ну, Николай Алексеевич, твой выход! — прошептал я дрогнувшим голосом напарнику.

Тот кивнул в ответ и, плавно подняв ружье, стал просовывать стволы в бойницу шалаша. Не доплыв до утки пары метров, серебристый красавец на мгновение остановился, и тотчас

грянул выстрел. Сноп дробы вспенил воду вокруг птицы, выбил несколько перьев и оставил лежать тушку на глади реки. Прижавшиеся друг к другу бекасы, мирно дремавшие на сухой кочке, с тревожными криками взлетели после выстрела и, почти касаясь крыльями воды, полетели прочь.

— С почином тебя, Николай Алексеевич! — протянул я руку, чтобы поздравить друга с полем и первым селезнем в этом сезоне.

— Спасибо, Дима! — добродушно улыбнулся он, пожимая протянутую ладонь.

Катька понятливо посмотрела на нас, немного наклонила темную головку и, пару раз окнувшись в воду, снова подала голос. После первой добычи Николай воодушевился, закурил и, выпуская дым в бойницу, приглаживая рыжие усы, все рассказывал и рассказывал о том, что творилось у него в душе при виде показавшегося селезня. Я улыбался и слушал, думая о том, что таким он мне нравится больше...

Незаметно солнце выплыло из-за сосновых верхушек и постепенно стало нагревать стенки шалаша. Утки с удовольствием принимали солнечные ванны, весело плескались, смазывая перышки жиром с копчиковой железы, и не забывали при этом подавать голос при появлении в небе любых пролетающих птиц (даже попытались посадить высоко пролетающий авиалайнер). Так незаметно летело время, складывая минуты в часы. Вокруг текла лесная жизнь: на прогретом мелководье нерестилась щука,






Охота с двумя утками добычливее и азартнее.

сверкали чешуей на солнце стайки леща, на краю затопленного леса, словно корявые пеньки, застыли две цапли, на суку сухой сосны сидела и противно каркала ворона. Если бы не куст, который закрывал линию стрельбы, быть бы ей давно битой. Катькина осадка прозвучала громом среди ясного неба, заставив вздрогнуть. Я напряг зрение и слух и тут же увидел низко летящего над кустами селезня, который, услышав голос крикуши, камнем спикировал на дальний край нашей заводи. На открытой воде селезень был как на ладони, но, увы, в семидесяти метрах от нас. В это утро нам явно доставались одни профессора. Селезень крутился на месте, словно дорогая игрушка на витрине, подсвечиваемая софитами со всех сторон. Но это не сработало,

разорвал гулкий ружейный выстрел. Один селезень остался лежать на воде, другой улетел прочь, получив очередной урок и став еще умнее. Я достал стреляную папковую гильзу, выдул дымок из ствола и принял поздравление с полем. Снова потянулись минуты ожидания. Едва заметное течение постепенно отнесло битых птиц от подсадной утки, прибыв к травяному островку в пятидесяти метрах от шалаша. Мы сидели, тихо общаясь, наблюдая каждый за своим сектором. Память воскрешала красочные картинки прошлых совместных охот, которые мы смаковали в ожидании очередного налета. За тихими разговорами время летело незаметно, а меж тем стрелки часов приближались к девяти утра. Катька время от времени оглашала округу своими позывными, ей вторила Машка, и тогда мы замолкали, с наслаждением слушая их голоса, словно старый хит любимой группы. Похоже, у нашего дуэта появился еще один фанат. Где-то за островом послышался застенчивый голосок подпевающего уткам селезня. Вскоре показался и он сам. В этот раз кавалер не стал изображать из себя недотрогу и, как только увидел Катьку, не раздумывая, поплыл напрямик к ней. Настала очередь моего напарника, а я навел фокус камеры на приближающегося селезня и дал команду на выстрел.

Этим трофеем мы решили поставить точку в сегодняшней великолепной охоте. Весеннее яркое солнце ласково грело лицо теплыми лучами. Весна активно вступала в свои права, дав всему живому старт к созданию новой жизни. Все вокруг жужжало, щебетало и булькало, а охотничья душа ликовала и наполнялась безграничной любовью к окружающему ее миру... 

Николай судорожно пытался найти патроны, но, когда захлопнул стволы, гуси были уже далеко за пределами верного выстрела.

и утки оставались на своих местах. Было заметно, что селезень начинает волноваться и подозревать подвох, но тут вмешался случай, точнее, случайно пролетающий второй кавалер, который, увидев конкурента, без облета плюхнулся рядом с уткой. Видя, что второй ухажер деликатничать не собирается, а целенаправленно идет на «абордаж» Катьки, я тихо взвел курок одностволки и, медленно высунув вороненый ствол, взял его на мушку. Поняв, что любимая может быть отбита, тихоня поднялся с воды и, пролетев 50 метров, приводнился в 20 метрах от утки, но в тот же миг любовный треугольник



Утренняя тяга

Утренняя тяга — уникальное явление в жизни вальдшнепа. Изучая эту птицу по специальной научной программе, я уделял ей особое внимание. Весной, с появлением первых вальдшнепов, мне приходилось регулярно бывать на утренней тяге, наблюдать и проводить учеты. Имея разрешение на отстрел вальдшнепов в научных целях, в некоторые годы я проводил и охоту на утренней тяге.

ПРИРОДА

42

ТЕКСТ: ФОТО: СЕРГЕЙ АРОКИН

ИЛЛЮСТРАЦИЯ: ТАТЬЯНА ДАННУРЗОВА



Сергей ФОКИН

В

конце девяностых — начале нулевых иногда на утренних тягах я добывал больше вальдшнепов, чем на вечерних. Не думаю, что кто-то еще в России повидал больше утренних тяг, чем я. Пришло время поделиться своими наблюдениями с читателями нашего журнала.

Если вечернюю тягу знают все, то об утреннем брачном полете большинство охотников имеет смутное представление. Сплошь и рядом в охотничьей литературе ей посвящена лишь пара строчек. Считается, что утренние тяги значительно слабее вечерних облетов, да и валь-



Вальдшнепы в период массового пролета летят всю ночь, иногда молча, иногда с голосом. За одну ночь птица может пролететь до 600 км.

дшнепы в это время проходят в полной темноте, так что и стрелять нельзя. На самом деле утренняя тяга — явление уникальное в жизни вальдшнепа. Главная ее особенность заключается в том, что она проходит задолго до восхода солнца, а потому, чтобы ее посмотреть, надо выходить из дома в полной темноте.

Итак, утром вальдшнепы тянут тоже, и неплохо. Утренняя тяга во время пролета существенно отличается от тяги местных вальдшнепов.

Выбрать место на тяге в незнакомом лесу помогает местный охотвед.

ВАЛОВЫЙ ПРОЛЕТ

Вальдшнепы без оглядки торопятся на свою родину к местам размножения. Прилетают они очень рано, когда еще кругом лежит снег, а иногда и проталин нет, только оттаявшие круги земли вокруг деревьев. Питаются они в это время не червями, которые находятся еще в анабиозе и глубоко в промороженной почве, а личинками мух и жуков, которых, как и взрослых насекомых, находят, ковыряясь в прошлогодней опавшей листве. В первую волну прилета большинство куликов пролетные, но некоторые остаются здесь же на гнездование. Самое раннее гнездование отмечено в Московской области 11 апреля 2016 года, а во Владимирской — 5 апреля 2001 года, когда вокруг еще лежал снег. Но самую удивительную информацию прислал нам охотник В.П. Симонов из Ярославской области. Он нашел гнездо вальдшнепа с четырьмя яйцами 4 апреля 2017 года в Первомайском районе на вырубке у деревни Горка. Пока это рекордная дата.

В начале апреля нередко заморозки по ночам и утрам, а днем температура поднимается, иногда значительно. Почва прогревается, и жизнь беспозвоночных животных в оттаявшей подстилке активизируется. По нашим наблюдениям, во Владимирской области в период ночных заморозков в одних и тех же точках были очень плохие вечерние тяги





и отличные утренние. Там, где вечером тянуло 3–7 самцов, утром регистрировали до 24 птиц. Аналогичная картина, по наблюдениям Алексея Стефановича, наблюдалась и в Старицком районе Тверской области. Объясняется это просто. Пролетные вальдшнепы кормятся не ночью, а днем, особенно во второй его половине. Надо подкрепиться на дорожку — и снова в путь! Вот почему утренние тяги в это время бывают зачастую богаче вечерних. Вальдшнепы в период массового пролета летят всю ночь, иногда молча, иногда с голосом. За одну ночь птица может пролететь до 600 км. Приближение рассвета стимулирует голосовую активность — хорканье и цыканье. Нередко невидимые еще птицы только звонко цыкают, но чаще всего это обман слуха: хорканье слышно, но только вблизи.

ОТ РАССВЕТА ДО ВОСХОДА

Когда начинается утренняя тяга во время пролета? Как только на востоке обозначатся первые признаки рассвета, вальдшнепы уже начинают тянуть. В церковнославянском языке есть слово — петлоглашение. Оно означает тот самый короткий предрассветный период, который деревенские петухи чувствуют своими «внутренними часами» и начинают переключаться, хотя вокруг еще темно. Астрономы заметили, что эта фаза рассвета, когда начинаются слабые, едва заметные сумерки, обусловлена прохождением солнцем угла возвышения 18° до уровня горизонта. Вторая фаза — это когда солнце находится уже на 12° ниже горизонта. Небо на востоке заметно светлеет, и наступает так называемый «гражданский рассвет» (6° от центра солнечного диска до горизонта), по-



Звонкое цыканье издается с широко открытым клювом, а при хорканьи клюв закрыт.

зволяющий уже видеть циферблат на часах. Длительность сумерек зависит от географической широты местности.

По моим наблюдениям, в ясную погоду от начала рассвета до восхода солнечного диска проходит около полутора часов. Иногда пролет идет только ночью и, как только начинает рассветать, прекращается. Приведу пример наблюдения за такой ночной тягой в период валового пролета вальдшнепа в прошлом 2022 году в пойме реки Клязьмы. Открываю свой дневник.

«13 апреля. Утром иду на разлив с собаками. Подъем в два часа ночи, пока с собакой прогулялся, собрался, выход из дома ровно в три часа утра. Пока шел, в массе летели вальдшнепы, хоркая и цыкая в ночном небе. Пролет! Насчитал 15. А в четыре часа уже стоял у шалаша, еще тьма кромешная, даже подсадную не высаживаю, все равно ничего не видно.

Наблюдения показали, что на утренней тяге реально разглядеть в предрассветных сумерках около половины тянущих вальдшнепов. Остальных просто не видно.

Вальдшнепы продолжают тянуть. Протянуло семь, некоторых, возможно, не заметил. Хорошо, что надел забродники: вода за ночь сильно прибыла, и теперь к шалашу в обычных болотниках не пройти.

Как только стало рассветать, светлеть на востоке, тяги уже не было. Казалось бы, самое время для утренней тяги. Вот он, ночной пролет!

ПРОЛЕТНЫЕ И МЕСТНЫЕ

Но обычно утренняя тяга, начинаясь в первую фазу рассвета, длится минут сорок, заканчиваясь задолго до восхода солнца и даже полного рассвета.

В средней полосе России на широте Москвы в апреле обычно интенсивная утренняя тяга начинается около 4:40 и заканчивается в 5:20. В пасмурную погоду время смещается. Первые вальдшнепы тянут нередко до того, как просыпаются птицы, подчас одновременно с началом токования бекаса. Через десять минут после начала тяги уже поют зарянки и певчие дрозды.

Наблюдения показали, что в период пролета реально разглядеть в предрассветных сумерках всего около половины тянущих вальдшнепов, а иногда и меньше. Остальных просто не видно на фоне темного неба. Я долго не мог понять, почему так, несмотря на хорошее зрение. Но вскоре нашел объяснение этому. Тянущие в это время вальдшнепы совершают мигра-

Валовый пролет вальдшнепа в Центральной России происходит обычно на Благовещение (7 апреля), когда в лесу еще лежит снег.





цию, летят достаточно высоко и, даже проходя над головой, кажутся достаточно маленькими. Вот почему их почти не видно в еще темном небе. Стрелять их бесполезно. Удивительно, но большинство из них придерживаются северо-восточного генерального направления. Во время учетов я всегда отмечаю направление полета каждого тянущего вальдшнепа. Оказалось, 80 % вальдшнепов на утренней тяге летят по одному направлению — очевидно, к местам размножения. Правда, они соотносятся с местностью. Например, в урме Клязьмы под Покровом утренний лет птиц идет на восток, а река служит как бы ориентиром. Есть, конечно, и те, кто идет низко и облетает лес, как на вечерней тяге. Это скорее всего местные. Они и могут задержаться с тягой до полного рассвета.

Пролетные вальдшнепы в предрассветных сумерках летят по своему маршруту не только над лесом, но и над чистыми местами: лугами, полями и даже над населенными пунктами. Здесь они могут проходить в темноте довольно низко над землей. Нередко во время этого валового пролета вальдшнепы летят парами, причем иногда эта пара представлена самцами. Вообще вальдшнепы во время миграции часто встречаются парами и даже группами. Прогуливаясь днем с собакой, я нередко встречал приличные высыпки,

Личинки мух и жуков — основной корм вальдшнепа весной.

Изображение вальдшнепа украшает карманные часы.



когда на небольшом участке перелеска можно поднять десяток вальдшнепов. Об этом сообщают и венгерские исследователи. В Венгрии на ограниченно разрешенной весенней охоте в основном стреляют пролетных вальдшнепов, летящих в основном только с цыканьем или молча, чаще парами и даже группами. Увы, у венгров в отстреле нередко встречаются и самки. Настоящая тяга начинается при пролете над Россией и Белоруссией.

Но вот проходит несколько дней. Если первыми прилетают старые вальдшнепы, то теперь появляется и прошлогодняя молодежь. Основной пролет закончился, пришло много местной птицы. В такое время особенно хороша утренняя тяга после дождя и теплой влажной ночи. Сейчас много игрунков, часто тянущие птицы снижаются и садятся неподалеку от наблюдателя. Но и здесь больше половины пролетающих вальдшнепов проходят еще по-темному, когда разглядеть их не удастся. Ружье молчит.

Наконец небо сереет, теперь летящих вальдшнепов видно, но лишь почти над головой. Потом наступает короткий период, когда тянущих вальдшнепов хорошо видно, они охотно подворачивают на манок, некоторые садятся на землю. Именно на утренних тягах чаще видишь и самок. Нередко они низко летают вплотную к деревьям вместе с самцом и скоро садятся.



ТЕКСТ И ФОТО: СЕРГЕЙ ФОКИН

Если первые тяги проходят в перелесках, на зарастающих мелкоколесьем заброшенных полях и лугах, то вскоре местные вальдшнепы перемещаются в коренной лес. Утренние тяги ослабевают в сравнении с вечерними, смещаются на лесные поляны, болота и вырубки. Теперь утреннюю тягу чаще наблюдают охотники на глухарином току. В Сибири, где вальдшнепа плохо знали охотники, считалось, что глухариный ток каждое утро открывает хорканьем и цыканьем невидимый глухариный князек, как они именовали вальдшнепа. Он как бы дает сигнал глухарям к началу токования.

ОХОТИТЬСЯ ЛИ УТРОМ НА ВАЛЬДШНЕПА?

Типовые Правила охоты в Российской Федерации (1988) предусматривали возможность проведения охоты как на вечерней, так и на утренней тяге. Однако новыми Правилами (2010) после консультации с научной группой «Вальдшнеп» охота разрешена только на вечерней тяге. Утренняя охота очень сложна: надо прибыть на место задолго до рассвета и не позднее, чем за два часа до восхода солнца. Если место тяги рядом с домом, то в этом нет ничего сложного. Но будет ли охотник добираться до тяги пешком в крошечной темноте за два-

Первые вальдшнепы днем держатся по протаявшим склонам оврагов.


Для стрельбы на тяге в невысоком лесу используют патроны-дисперсаны.

три километра? А если он приехал в незнакомое место? Одно дело — идти на глухариный ток, другое — постоять утреннюю тягу.

Психологически, особенно новичку, очень трудно встать в темноте, практически ночью, с фонарем, и идти в ночной лес, найти подходящее место и ждать там рассвета. А что делать охотнику, когда еще задолго до солнечного восхода тяга закончится? Идти обратно домой? А тут как раз оживает лес, просыпаются птицы. Возникает желание побродить с ружьем, подкрасться на выстрел к токующим косачам или пройтись по речке в поисках селезней. Вот поэтому-то было решено не разрешать охоту на утренней тяге.

Впрочем, недавно на одном из орнитологических советов по охоте поступило предложение открыть охоту на утренней тяге, внеся изменения в Правила охоты. В качестве аргументов были такие, как удобный

поиск сбитых птиц после рассвета, запрет на передвижение по угодьям с собранным ружьем и небольшое число охотников, которые решат охотиться на утренней тяге.

Мы предложили в порядке эксперимента открыть такую охоту в нескольких регионах в течение трех лет и оценить ее возможность и целесообразность. Пока решение не принято. 





**14–26 млн
особей —**

*общая численность
вальдинена
в Европе, из них
до 10 млн
гнездятся
в России.*



Спаси себя сам

ПРИРОДА

48



ФОТО SHUTTERSTOCK

Все ближе весна. Территория нашей страны огромна, и во многих ее регионах лед держится до конца мая. В этот период лед подмывается тальми водами, топится пригревающими солнечными лучами, становясь тонким и ломким. Каждый год ледовые ловушки собирают свою кровавую дань, унося под воду жизни.

Владимир ТЕТЕРА

ТЕКСТ И ФОТО: ВЛАДИМИР ТЕТЕРА

К

сожалению многие пренебрежительно относятся к собственной безопасности, а ведь каждому вышедшему на лед рыболову нужно обязательно иметь при себе ледовые шилья-спасалки, которые можно изготовить своими руками. Для отечественных

рыболовов это пока только убедительная рекомендация, а за рубежом — четкое законодательное требование. Ледовое шило — короткий остроконечный стальной штырь, снабженный удобной, ухватистой ручкой. Обычно применяют не один, а два таких спасательных инструмента, соединенных между собой прочным шнуром длиной около полутора метров. При внезапном провале под лед острые, как когти, ледовые шилья позволяют зацепиться за гладкую, скользкую поверхность льда и выбраться из холодной воды на безопасное место. Спасалки подвешивают на шею, кладут в карманы или закрепляют на куртке. Вместо ледового шила некоторые рыболовы предпочитают носить с собой крепкий нож. Они считают, что

при внезапном провале под лед, особенно на течении, быстрее и надежнее одной рукой выхватить висящий на шее нож с коротким толстым клинком, а другой рукой в это время держаться за лед.

Скандинавские и отечественные любители катания на специальных озерных коньках нередко используют простежки, но крепкие и надежные самодельные ледовые шилья. Они представляют собой толстые гвозди или дюбеля, вклеенные в круглую деревянную рукоятку, изготовленную из ручки от лопаты. Интересно, что любители озерных коньков регулярно проводят специальные массовые тренировки на выживание при провале под лед. Хороший пример для отечественных любителей подледной рыбалки! Провалившийся в холодную воду конькобежец натренированными движениями быстро выхватывает шилья-спасалки и цепляется ими за лед. Кроме того, быстро выбрасывает в сторону ожидаемого прихода помощи специальную яркую сумочку (throw bag), из которой вылетает спасательный шнур (у отече-





ственных туристов-водников такой предмет называется «морковка»). Это важно, ведь зачастую у очевидца или коллеги по увлечению, оказавшегося поблизости от места ЧП, может попросту не быть никакой веревки. Одновременно провалившийся спортсмен-любитель громко сигнализирует о провале при помощи свистка и активно старается самостоятельно выбраться из полыньи. При таком раскладе можно рассчитывать на эффективную помощь и быстрое спасение. Кстати, во время катания на коньках по замерзшим озерам спортсмены надевают небольшой рюкзак со сменной одеждой, упакованной в полимерные пакеты. Он снабжен удобными лямками и надежным поясным ремнем. Такой предмет с большим запасом плавучести поддерживает человека на плаву при провале под лед, как спасательное средство; при этом полотенце, сухая теплая одежда, средство розжига экстренного костра для обогрева всегда находятся под рукой.

Конструкций ледовых спасалок много. Иногда рыболовы просто берут с собой пару заточенных отверток или больших гвоздей — «стопятидесяток» толщиной 6 мм, связанных между собой тонкой веревкой и надетых на шею. Большинство опытных любителей подледного лова небеспочвенно считают, что лучшие

На рыхлом льду лучше использовать спасалки V-образной формы.



Рукоятки из резинита не натрут руки при длительной работе, но их минус — отрицательная плавучесть.



49

Рукоять должна быть ухватистой, немного вогнутой, чтобы не выскользывать из мокрой сжатой руки при экстремальных нагрузках.

спасалки — это те, которые изготовлены самостоятельно, а не купленные в магазине. К сожалению, предметы из магазина нередко представляют собой только хрупкий муляж спасалок, который вдребезги разбивается на морозе во время первого же тестирования. Качественные ледовые шилья довольно недешевы.

Самостоятельно изготовить ледовые шилья-спасалки нетрудно. Приобретите в строительном магазине рукоятку для большого молотка-кувалды или возьмите кусок лопатного черенка диаметром 3–3,5 см и длиной около полуметра. Это отличные заготовки не для одного, а для трех-четырех ледовых шильев. Они изготовлены из твердой древесины и имеют высокую прочность. Зажмите заготовку в тисках или прикрепите к краю стола при помощи скотча. В торце просверлите слепое отверстие диаметром 6 мм и глубиной около 50 мм. Для удобства сначала можно просверлить отверстие двух- или трехмиллиметровым сверлом, затем вставить в него палочку или стержень от авторучки и оценить точность проделанной работы. При последующем сверлении направление 6-мм сверла уже можно будет немного подкорректировать. Затем рукоятку спасалки обстругайте, обточите грубым напильником или наждаком.

Шилья с деревянной рукояткой легкие, плавучие и недорогие в исполнении.



ОПАСИ СЕБЯ САМ

Правильный хват при работе с шильями-спасалками.





При экстренной ситуации криками привлечите к себе внимание, с посторонней помощью вы быстрее выберетесь и избежите переохлаждения.

Рукоятка должна быть ухватистой, немного вогнутой формы, чтобы не выскользнула из мокрой, сжатой руки при экстремальных нагрузках. Просверлите поперечное отверстие для крепления шнура. Грубо отшлифуйте рукоятку: желательно, чтобы она была шершавой, как ветка дерева. Полезно при помощи треугольного или ромбического напильника сделать надпилы-насечки в местах сжатия рукоятки указательным, средним и большим пальцами. Отпилите первое получившееся изделие от заготовки. Рукоятка для одного ледового шила готова. Просверлите в торце оставшейся в тисках заготовки такое же отверстие и обточите вторую рукоятку. Если длина заготовки

ленного изготовления или самодельный, изготовленный в виде кусочка резины с парой отверстий. При экстремальной ситуации длину шнура можно увеличить резким рывком, чтобы вытянуть руки со спасалками. Можно использовать витой шнур от старой телефонной трубки. Для безопасности и сохранности одежды на острия ледовых шильев нужно надевать куски эластичного губчатого полимера. Конечно, такие острые предметы необходимо переносить не в кармане, а в глубоких ножнах, которые должны быть надежно закреплены на одежде. Можно крепко пришить к куртке пару небольших пуговиц, а ножны пристегивать к ним «на растяжку» при помощи двух пришитых к ним петелек. Таким способом можно будет разместить спасалки или ледовый нож на одежде вертикально, горизонтально или по диагонали.

В южных регионах ледяной покров в течение зимы быстро теряет «стеклянную» прочность, часто тает и подтаивает, намерзает слоями. Подтаивающий лед по механическим свойствам больше похож на землю, иногда слишком рыхлую. Шилом зацепиться за такой рассыпающийся материал трудно: при рывковых нагрузках стальной стержень попросту не удерживается, и получается глубокая борозда в рыхлом льду. У острия спасалки слишком мала площадь боковой поверхности. Тут уместно вспомнить по аналогии, как сделаны современные колышки для установки оттяжек туристических палаток. Для закрепления и привязывания шнура на скалистом грунте используют вбитые в него стальные штыри, а на земле или песке — металлические колышки-упоры сложной формы. Поперечное сечение стального, алюминиевого или титанового упора

К сожалению, предметы из магазина нередко представляют собой только хрупкий муляж спасалок, который вдребезги разбивается на морозе.

позволяет, из одной подходящей ручки для кувалды или лопатного черенка вполне можно сделать несколько изделий.

Далее отпилите от гвоздя толщиной 6 мм отрезок с острием и вклейте его в отверстие ледового шила при помощи эпоксидной смолы. Если острие гвоздя будет торчать из спасалки на 30–40 мм, то сам отрезок должен быть закреплен в рукоятке на глубину как минимум 50 мм. Это позволит избежать раскалывания деревянной рукоятки. Для водостойкости пропитайте ее морилкой и льняным маслом.

Пару ледовых шильев соедините крепким синтетическим шнуром для переноски на шее. Чтобы регулировать его длину, используйте специальный фиксатор шнура — промыш-



делают крестообразным или в виде букв V, L, и T, поэтому для изготовления спасалки вместо гвоздя используйте, например, остроконечный стальной уголок, сделанный из листовой стали толщиной около 2 мм. В качестве исходного материала хорошо подходят и готовые заточенные колышки, изготовленные в виде стального уголка. Спасалка для использования на тающем льду должна походить на маленькую, но очень прочную садовую лопатку или корнеудалитель. Надежно закрепить металлический уголок простым вклеиванием в деревянную (фанерную) рукоятку спасалки не так просто, как гвоздь или прут. Это лучше делать в промышленных условиях.

Вместо шила на подтаивающем льду лучше использовать крепкий нож с ухватистой обрезиненной рукояткой: толщина клинка 4–5 мм, ширина 40 мм, длина около 80 мм. Если клинок сделать изогнутым в поперечном сечении, как у якутско-эвенкийского ножа, то его можно делать и потоньше — из листовой стали толщиной около 2 мм. Ледовый нож может скорее согнуться при больших нагрузках, но ни в коем случае не должен ломаться, особенно на морозе. Нарезать кусок хлеба, мяса или сыра можно и ножом, изготовленным из относительно «мягкой» нержавеющей стали. К сожалению, в продаже часто встречаются ножи и даже стамески, изготовленные из некачественной «порошковой стали». Такие горе-инструменты ломаются внезапно даже

от небольших нагрузок и без возможности восстановления.

Для серийного промышленного изготовления шильев-спасалок и ледовых ножей можно и нужно использовать не дерево и гвозди, а более прочные и долговечные материалы: многослойную фанеру с полимерным покрытием, резинопласт, нержавеющую сталь. Из этих материалов они получаются прочными, ухватистыми, менее габаритными и поэтому необременительными. А это важное требование для спасательного инструмента. Перефразируя японскую поговорку о мече, можно сказать следующее: даже если спасалка потребуется один раз, все равно носить ее нужно всегда. Торцы рукояток ледовых спасалок должны иметь яркую сигнальную окраску. Очень хорошо, если спасалки, брошенные в воду, будут полупогружены, как поплавки. Ножны для таких острых предметов лучше изготавливать из эластичного термопласта и снабжать их клипсами и другими приспособлениями для надежного крепления к одежде рыбака или охотника.

Из всего сказанного хочу сделать лишь один вывод: комплект из ледового ножа с обрезиненной округлой рукояткой, соединенного шнуром с шилом-спасалкой, должен быть у всех, кто выходит на рыбалку по первому и последнему льду, ведь лучше иметь при себе надежное средство спасения и никогда им не воспользоваться, чем быть беспомощным и обреченным при возникшей экстренной ситуации. ◆

Использование ярких элементов в одежде и снаряжении делает вас более заметным на льду.







Консервируем снегоход на лето

Уверены, что снегоходы этой зимой доставили их владельцам массу удовольствий, ведь снега практически во всех регионах было в избытке. Ну а чтобы в начале следующего года ваш снегоход завелся с полтычка и радовал своей безотказностью всю зиму, необходимо именно сейчас подготовить его к летнему отпуску в гараже. Давайте расскажем, как правильно это сделать.

Дмитрий ЗЛЕНКО

З

частую хозяева снегоходов недооценивают важность подготовки техники к межсезонью. Поставили аппарат в дальний угол гаража, и пушай там стоит до новой зимы. Однако такой подход запросто может обернуться дорогостоящим ремонтом, в том числе и мотора. Ведь снегоход практически постоянно контактирует с влагой: снежная пыль оседает на поверхностях и узлах аппарата, а когда она превращается в воду, то попадает внутрь подшипников и механизмов, где окислительные процессы не заставят себя долго ждать, а образовавшаяся коррозия на металле за долгие месяцы «летних каникул» нанесет непоправимый вред. Именно поэтому в конце сезона очень важно удалить влагу и смазать трущиеся элементы.

«РЫЖИК», СОЖРАВШИЙ ЦИЛИНДРЫ

Хочешь не хочешь, а частицы снега, а затем и испарения воды проникают в том числе и в цилиндро-поршневую группу. Оседающая на стыке поршней с цилиндрами H_2O разрушает поршневые кольца и стенки цилиндра в местах контакта. И примеров, когда в конце прошлого сезона снегоход своим ходом заехал в гараж, а в начале нового оказалось, что от компрессии не осталось и следа, полным-полно.

Именно поэтому, перед тем как убрать снегоход под чехол на долгие месяцы, необходимо провести консервацию силового агрегата, хотя бы дедовским способом. Для этого выкручиваем свечи зажигания, заливаем через отверстие внутрь небольшое количество моторного масла, проворачиваем несколько раз коленвал и устанавливаем свечи обратно. Правда, у консервации движка моторным маслом есть недостатки. В частности, лубрикант не обладает достаточной липкостью, а стало быть, есть риск, что маслице попросту

стечет в поддон и стенки цилиндров останутся без защиты. Но даже если вы для консервации будете использовать смазку с высокой вязкостью, которая за счет силы поверхностного натяжения чуть лучше «прилипает» к поверхностям, то можете столкнуться с проблемой другого толка: в начале нового сезона мотор с маслом в камере сгорания будет тяжело запускаться и дымить, оставляя нагар на свечах и на клапанах, если у вас снегоход с 4-тактным ДВС. А потому лучше воспользоваться современными средствами для межсезонного хранения моторов. Продаются они в аэрозольной упаковке, в составе специальное масло с присадками-усилителями адгезии и мощным антикоррозионным комплексом, пре-

Правильная и своевременная подготовка снегохода к межсезонью сохранит его работоспособность на долгие годы.

дохраняющим обработанные детали от коррозии и окисления на длительный срок. Такие средства просты в применении, превосходно прилипают и не стекают с поверхностей. А главное, в начале следующего сезона не потребуются специальных мер по расконсервации.

В НОВЫЙ СЕЗОН БЕЗ СТАРОГО МАСЛА

Владельцев снегоходов с 4-тактными моторами всегда мучит вопрос: менять масло в конце сезона или в начале? Каждый для себя решает сам, но подумайте вот над чем: старые масла содержат в себе продукты горения и окислы. И если такая смазка надолго остается внутри движка, то вся гадость, содержащаяся в нем, оседает на внутренних поверхностях мотора и заполняет собой узкие маслоканалы. А в дальнейшем



это станет своего рода магнитом для оседания все новых и новых отложений. Именно поэтому так важно отправить мотор на каникулы со свежим маслом.

Впрочем, прежде чем залить «свежак», рекомендуем промыть мотор при помощи так называемой пятиминутки, которая добавляется в старое масло, или при помощи промывочного лубриканта. Эти средства мягко растворяют отложения и загрязнения, не забывая при этом маслоприемник, каналы и протоки масляной системы.

ЛЮБИТЕЛЯМ СИЛИКОНА ПОСВЯЩАЕТСЯ

Говоря о консервации снегохода, нельзя не вспомнить про гусеницу, приводящую в движение многокилограммовую машину. Чтобы «гусь» верой и правдой ходил не один сезон, его обязательно нужно подготовить к лету, т.е. смазать. Ибо без этого трак очень быстро начинает ссыхаться, растрескиваться, и в конечном итоге из него клочьями вываливаются грунтозацепы. Дабы такого не случилось, «гусянку» перед летом необходимо как следует обработать жидким силиконом из аэрозольного баллончика. Он глубоко проникает в резину, делая ее более эластичной. Важно силиконом обработать как внутреннюю поверхность трака, так и наружную. В среднем на одну снегоходную гусеницу уходит два баллончика по 500 мл.

СОХРАНЯЕМ СВОЙСТВА ГОРЮЧКИ

Частенько бывает так, что после «летней безработицы» на снегоходе трудно запустить мотор, и причина тому — бензин, потерявший способность к воспламенению. Горючка, оставшаяся на несколько месяцев в баке и топливных шлангах, если можно так выразиться, выдыхается. А в некоторых случаях, когда дело имеем с низкокачественным топливом, тяжелые маслянистые фракции выпадают в осадок и забивают фильтры топливной системы и жиклеры карбюратора или засоряют форсунки. Запустить мотор на старом «керосине» будет весьма сложно. А потому, чтобы гарантированно сохранить горючесть бензина перед вынужденными для снегохода «каникулами», обязательно добавьте в бак стабилизатор топлива. Современные бензоконсерванты, благодаря комплексу антиоксидантов, предохраняют

С подготовкой «сноумобиля» к «летнему отпуску» справится даже девушка, ведь для того, чтобы смазать узлы и поменять технические жидкости сверхъестественных умений не требуется.

топливо от осмоления и падения октанового числа. Есть в составе и антикоррозионные присадки, создающие на металлических поверхностях слой полярных молекул, предотвращающих притягивание молекул воды к поверхностям, защищая тем самым детали системы питания вашей техники от коррозии. Ну и главное: даже после многомесячного простоя снегоход заведется лучше, чем на свежем бензине.

«ФИШКИ» БЕЗ БОРОДЫ

Не забываем и об обработке электродов. Ведь несмотря на то что на всех современных снегоходах проводка имеет высокий класс влагозащищенности, вода, как известно, дырочку найдет. Чтобы за лето контактные группы в «фишках» не сгнили, все разъемы следует обработать специальным средством для электродов. Аэрозольные составы с высоким содержанием синтетического масла обладают отменной диэлектрической проницаемостью, а дополнительные компоненты, входящие в состав спрея, вытесняют влагу, очищают от оксидных и сульфидных отложений пины (так правильно именуется контакты внутри разъемов).

Пожалуй, самый дорогостоящий в плане ремонта узел снегохода — это движок. И чтобы в начале нового зимнего сезона не попасть на «капиталку», цилиндры ДВС перед летом необходимо обработать специальным составом.

Благодаря обработке «фишек» снегохода таким составом, из них удаляются влага и окислы, снижается контактное сопротивление, да и в целом продлевается срок беспроблемной службы электрических схем.

Согласитесь, что подготовка снегохода к межсезонью не требует каких-то особых навыков и легко выполняется за час-полтора прямо в гараже. Благодаря правильной и своевременно проведенной консервации вы продлите срок службы своему сноумобилю и сэкономите немалые деньги на последующих ремонтах. ◆

Гусеничный трак снегохода нуждается в регулярной обработке силиконовым спреем. Состав проникает глубоко внутрь резины и защищает ее от преждевременного старения.





Выбираем технику для весенней охоты и рыбалки

Весна прекрасна, хоть и непредсказуема. То дождь, то снег. То пропалыны, то сугробы. Где-то лёд ещё стоит, как новенький, а где-то уже случился ледоход... Раньше охотникам и рыбакам приходилось ломать голову, какое транспортное средство лучше выбрать в межсезонье. Никому не хотелось мёрзнуть, утонуть в сугробах, наткнуться на льдины или вытаскивать севшую на мель технику! Амфибийные лодки буквально одним оборотом своего футуристического винта сняли все вышеозначенные вопросы с повестки дня.



Функциональные аэролодки «Север» с крепкими нервами и мужским характером объединяют в себе сразу несколько видов транспорта: снегоходы, болотоходы, катамараны и обычные катера. Цельносварной алюминиевый корпус обтекаемой формы и плот-

тримаран из уникального полуретанового материала отвечают за манёвренность и устойчивость аэролодки. Винт, помещённый над водой, позволяет преодолевать мелководье, а мощный двигатель, установленный на продольно-поперечную раму, даёт скорость до 120–150 км/ч. Динамичные линии экстерьера и минималистичный интерьер завершают образ маскулинного эгоцентрика, готового отправиться в путь в любую секунду!

ВСЕСЕЗОННОСТЬ И ВЫСОКАЯ ПРОХОДИМОСТЬ

Надёжные и практичные аэролодки «Север» могут ходить по воде, снегу и льду до 800 километров без дозаправки! Они не застрянут

на мели или ледяных торосах, с лёгкостью пройдут по мелким и глубоким водоёмам, преодолеют болотистые местности, не застрянут в сугробах и не сядут «на брюхо» на прибрежных камнях или речных порогах.

Такую высокую универсальность аэролодке обеспечивает защитная чешуя, покрывающая сверху надувной плот-тримаран. Чешуя состоит из специальных трансформирующихся пластинок, которые принимают форму препятствия (камня, порога). Поэтому плот-тримаран не повреждается, а судно без затруднений проходит любой сложный участок.

ФУНКЦИОНАЛЬНОСТЬ И КОМФОРТ

Охотников и рыбаков подкупает высокая вместительность аэролодок «Север». В среднем аэролодки могут принять на борт 5–10 человек, а специальные модели, предназначенные для перевозки пассажиров, — до 20. Можно смело отправляться в поездку большой компанией! Места хватит всем и ещё останется: для багажа, провiantа, рыболовных или охотничьих принадлежностей.

В просторном салоне аэролодки, оборудованном двойной шумоизоляцией, всё предельно практично, эргономично и удобно. Жидкостные обогреватели в считанные минуты обогревают каюту, поэтому даже при сильном ветре и в 30-градусный мороз в салоне тепло и уютно!

Те, кто любит ездить на охоту или рыбалку с ночёвкой, знают, что не всегда есть возможность поставить палатку. Зато можно с удовольствием спать в аэролодке «Север»! Комфортабельные сиденья раскладываются в полноценные спальные места. А стеклянный люк в крыше и панорамные окна по периметру могут стать прекрасным бонусом для мечтателей, которым нравится смотреть на фантастическое звёздное небо перед сном или любоваться природным ландшафтом по утрам!

Занимайтесь любимым делом круглый год, а о ваших путешествиях позаботятся аэролодки «Север»!




Трофеи

56

ФОТО: SHUTTERSTOCK







ОХОТНИК НАЧИНАЕТСЯ С ДЕТСТВА

ПРОФИ

58

ТЕКСТ И ФОТО: НИКОЛАЙ НАЗАРОВ





У подростковой охоты множество составляющих: морально-этическая и правовая, национально-этническая и воспитательная, прикладная и хозяйственная и т.д. И все они вызывают жаростные споры. Высокий накал страстей и острая эмоциональная окраска не оставляют места для компромисса или сближения позиций сторонников и противников охоты вообще, и тем более охоты, в которой принимают участие дети и подростки.

Николай НАЗАРОВ

Я

не ставлю задачу примирения сторон. Я охотник, и охота — часть моей жизни, составляющая моей личной свободы, предопределяющая мое отношение к природе, ее охране и рациональному использованию, к ликвидации дисбаланса, вызванного хозяйственной деятельностью не охотников. Это твердая позиция здравомыслящего, уверенного в себе 66-летнего мужчины с богатым и разносторонним жизненным опытом, накопленным при прохождении огня, воды, медных труб и прочего экстрима. Сказанное ниже предназначено в первую очередь для членов охотничьего сообщества — тех, кто искренне заинтересован в красоте, богатстве и разнообразии наших угодий и в том, чтобы это богатство досталось нашим детям и внукам. Тем не менее я готов к конструктивному обсуждению с теми, кто не разделяет моих убеждений, но при условии,

должение. Мы говорим самим себе: он будет такой же, как я, только лучше; такой же, только сильнее и быстрее, целеустремленнее и настойчивее, умнее и удачливее. Счастливей! И для этого мы стараемся работать больше и напряженнее, а от этого у нас остается все меньше сил и времени на главное — на общение с ребенком. И в этом главное противоречие нашей сегодняшней жизни...

Охота позволяет сделать общение с детьми сконцентрированным, когда в коротком промежутке времени спрессована широчайшая гамма эмоций, передачи умений и навыков, внимания и заботы, любви и уважения. Совместная охота демонстрирует, что такое дисциплина и ответственность, показывает разницу между словом и делом, между болтуном и создателем, настоящим мужчиной и существом, которое просто писает стоя. Воспитание собственным примером — самый эффективный и действенный способ передачи знаний.



ЮАР — одно из немногих мест на земле, где совместная охота с подростком возможна, где она не только законна, но и традиционна и всячески приветствуется.

что они а) обладают достаточными знаниями; б) умеют аргументировать свою позицию; в) готовы приводить и воспринимать доказательства истинности или ложности выдвигаемых тезисов.

Ну а теперь, собственно говоря, само изложение. С вашего позволения, дорогие читатели, я ограничусь двумя аспектами подростковой охоты: морально-этическим и воспитательным. Хотя, возможно, это один аспект, ибо правильное воспитание обязательно морально и этично. Начну с аксиомы: самая большая мечта любого отца или деда — иметь одно увлечение на двоих с сыном или внуком.

Мы живем ради наших детей. Это норма, закон жизни социума и залог не только развития общества, но и каждого его члена как мыслящей и чувствующей единицы, как разумного существа, как биологического вида. Что бы мы ни говорили о самоценности ребенка как личности, каждый из нас видит в своем чаде (а еще сконцентрированное во внуке) свое про-

ПРИМЕР ДЛЯ ПОДРАЖАНИЯ

Охота с участием детей в США — не диковинка. В семи штатах нет возрастного лимита на получение лицензии. В Техасе детей пускают на самостоятельную охоту с девяти лет, на Аляске и в Теннесси — с десяти. Большинство штатов разрешает участие детей в охоте при наличии сопровождения. До 16 лет детям не требуется лицензия на охоту. Охотник моложе десяти лет может охотиться на крупную дичь только под контролем лицензированного охотника не моложе 18 лет. При этом старший охотник отвечает за выполнение всех требований.



ФОТО: CHUCK PYLE, USFWS (CC BY 2.0)



ЮАР — одно из немногих мест на земле, где совместная охота с подростком возможна, где она не только законна, но и традиционна и всячески приветствуется. Где она вызывает одобрение в обществе и уважение подавляющего большинства его представителей. Здесь для всех очевидно, что охота не имеет ничего общего с жестоким отношением к животным. Воспитание с малых лет рационального подхода к использованию даров природы считается нормой, тут с детства объясняют будущему хозяину охотничьих угодий, что такое их гармоничное развитие и поддержание природного баланса изъятием одних видов и поддержанием других, регулированием численности и соотношения травоядных и т.д. В ЮАР не нужно стесняться фотографий ребенка с охотничьим оружием рядом с добытым трофеем, а также можно не бояться бессмысленной злобы и неаргументированной ярости гринписовцев и прочих псевдозащитников природы.

Дорогие мои читатели, папы и дедушки, члены охотничьего сообщества! Вспомните свои ощущения от первых охот с отцом или дедом! Какой восторг и восхищение вызывали в вас их опыт и знания, умения и навыки, способность смотреть и видеть, показывать и объяснять... Неужели вам не хочется вернуться в прошлое

памятью и эмоциями, повторить былое, но уже в другой роли, в роли наставника и ведущего, учителя и демонстратора?

И лучшим местом для такого приключения, недели счастья от общения с ребенком или внуком в совершенно эксклюзивной обстановке будет «Сафари для подростков» в ЮАР.

«Ха! — скажете вы. — Зачем для этого лететь за тридевять земель?» Причин тому множество, но я обращаю ваше внимание на две из них. Во-первых, экзотика. Даже продолжительный авиaperелет, утомительный для взрослого, для ребенка — приключение. А перелет в другое полушарие, в другую природно-климатическую зону — вдвойне. Здесь все будет открытием, диковинкой: растения и насекомые, птицы и животные, запахи и голоса бушвелда. Воспоминание на всю жизнь. Во-вторых, это организация охоты, ее «заточенность» на подростка. Охоты на копытных, как правило, трудовые, и ребенку, как бы подготовлен, тренирован и вынослив он ни был, непросто выдержать такую нагрузку. А устав, он не получит должного удовольствия от охоты, не прочувствует азарта, не порадуется трофеем, не запомнит гордости от выстрела «по месту». Такая охота четко дозирована по воздействию на детский ор-

Рачительное отношение к природе и ее богатствам, воспитывается с детства.





ПРОФИ

61

ОХОТНИК НАЧИНАЕТСЯ С ДЕТСТВА

Увлечение охотой укрепляет связь между родителем и ребенком, давая возможность близкого общения на лоне природы.

ганизм, продумана до мелочей, организована так, чтобы нагрузка, как физическая, так и эмоциональная, была посильной, усталость не изнуряющей, эмоции яркими, уважение к отцу или деду безмерным, а воспоминания только приятными.

И еще одно существенное замечание, предназначенное не для охотников, а для одиноких мам, растящих сыновей без мужского участия в воспитании (увы, ситуация в наше время нередкая и печальная). Я типичный МСР

Начну с аксиомы: самая большая мечта любого отца или деда — иметь одно увлечение на двоих с сыном или внуком.

(Male chauvinist pig), по определению словаря Merriam-Webster «a man who thinks women are not equal to men», т.е. человек, который считает женщин неравными мужчинам. При этом гендерное неравенство вовсе не предполагает доминирующего положения одних относительно других. Мы просто разные. И разные не по первичным и вторичным половым признакам, не по силе мышц и интеллекта, не по богатству и разнообразию эмоций и форм их проявления.

Мы разные именно по гендерному разделению ролей в социуме: мужчина — «разведчик вида», женщина — «хранительница очага и гнезда». Мужчина — добытчик и защитник, женщина — организатор и исполнитель. Мужчина — стратег, женщина — тактик. Мужчина всегда отдает, женщина принимает. И если вы, любезные моему сердцу дамы, не желаете, чтобы из ваших сыновей выросло нечто трансгендерное, а хотите, чтобы ваш мальчик стал мужчиной, за которым вы (и не только вы, но и его избранница) чувствовали бы себя, как за каменной стеной, этот пост для вас. Впрочем, если вы считаете унисекс нормой, а бесполость трендом будущего, дело ваше...

Во время охоты в провинции Лимпопо в конце февраля этого года моими пиэйчами (PH — Professional Hunter) были Дэн и его 11-летний сын Ник.

Признаюсь, вначале я подумал, что Дэн взял с собой ребенка только для того, чтобы побыть рядом с ним в неформальной обстановке, что мальчик будет неизбежным дополнением-помехой нашей охоте, заранее смирился с этим и приготовился к присутствию постоянного раздражителя. Каково же было мое удивление, когда за первый же час охоты Ник показал себя не только прекрасно воспитанным



ТРОФЕИ

62

ТЕКСТЫ ФОТО: НИКОЛАЙ НАЗАРОВ

Охота с малых лет закаляет характер ребенка, воспитывает выдержку и дает знания об окружающей природе.

и эрудированным юным джентльменом, которого мой язык не поворачивается назвать ребенком, но и грамотным охотником вообще и пизйчем в частности. Ведь пизйч не просто, не только и не столько охотник, сколько гид, проводник, наставник и организатор. Главная его задача — не охотиться с клиентом, а руководить его охотой: объяснять, показывать, вести к месту, выставить трофейного зверя под выстрел, быть отличным следопытом, легко читающим следы животных, видеть их движение и предвидеть последующие действия, промежуточные и конечные цели. Кроме этого,

Охота позволяет сделать общение с детьми сконцентрированным, когда в коротком промежутке времени спрессована широчайшая гамма эмоций, передачи умений и навыков, внимания и заботы.

парнишка оказался прекрасным рассказчиком и талантливым звукоимитатором. На протяжении нескольких минут Ник «разговаривал» с группой бабуинов, подражая их голосам, удерживая их внимание и выманивая их на открытое место. Он был внимательным и заинтересованным слушателем, жадным до новых знаний, он чуть было не утомил меня, расспрашивая об охотах в Европе и Азии, в которых мне посчастливилось принимать участие.

Со слов Дэна, а также организовавшего нашу охоту аутфитера Рона, приходящегося Нику дядей, и владельца охотничьих территорий

Йенса, дедушки Ника, мне стало известно, что охота — это их семейный бизнес, хобби и страсть мужской (и не только) части семьи. Первый свой трофей Ник добыл в возрасте четырех лет, и с тех пор охотится постоянно, повсеместно и очень успешно. На его личном счету среди прочих трофеев все антилопы юга Африки, несколько добытых лично леопардов и буйволов и бесчисленное количество животных, изъятых из популяций в ходе природоохранных охот и охот по регулированию численности того или иного вида.

Мы общались с Ником неполных пять дней, я аккуратно подводил его к обсуждению интересующих меня тем и внимательно, а иногда и с удивлением выслушивал его вполне взрослые рассуждения. Конечно, я не смог удержаться и от нескольких провокационных вопросов.

— Ник, — спросил я у парня, — а почему ты не в школе?

— Учительница позволяет пропускать занятия, — ответил Ник.

— Тебе одному?

— Нет, еще нескольким ученикам.

— Почему?

— Мы лучшие.

И в этом не было ни грамма хвастовства, только спокойная уверенность в себе.

На мой вопрос, каким бы одним словом он мог определить, что такое охота лично для него, Ник после недолгого обдумывания ответил: «Счастье!»



ПАРТНЕР

63

ОХОТА С ДЕТСКИМИ ПАРТНЕРАМИ



Кара-Теке

ТРОФЕИ

64

ТЕКСТ И ФОТО: РОМАН ПОЛИСЕЦКИЙ

Роман ПОЛИСЕЦКИЙ

К


руглые, отесанные речной водой камни блестели в лучах утреннего солнца, по берегам, несмотря на сильное течение, образовались небольшие наледы. С них проворные оляпки ныряли в бурный поток в поисках личинок насекомых, а вынырнув, вновь садились и, отряхнувшись, сушили на ветерке свои черные перышки.

Выйдя из сруба, который просвечивался, как сито, я увидел Улана. Он готовил лошадей. Взяв в руку котелок от походной плитки, я пошел на реку и набрал воды для чая. Быстрый перекус — и мы снова прыгнули в седла и двинулись в горы. Шел третий день охоты на козе-

Октябрь в этом году выдался теплым. В горных ущельях, в зоне елового пояса еще росла зеленая трава, но выше на склонах, где ночью минусовые температуры, трава пожелтела и пожухла.

рога, но за это время мы видели только самок с сеголетками и следы двух барсов, и никаких признаков трофейных самцов пока не обнаружили. Раньше в этих местах проводили трофейную охоту на марала и козерога, добывали хорошие экземпляры, но это была середина сентября. А сейчас, после закрытия границы между Казахстаном и Китаем, нарушилась природная миграция животных, и это особенно сильно отразилось на архарах. Козероги по скальным хребтам преодолевали заграждения, но вскоре и их перекрыли. Теперь местная популяция козерогов уходит в сторону Киргизии, там горы выше, и самцы, спасаясь от гнуса, собираются в холостяцкие табуны и приходят в эти места





только во время гона. Что ж, похоже, придется вернуться сюда в ноябре и снова попытаться удачу. Но не уезжать же с пустыми руками!

Оставив лошадей возле темной скалы и привязав их за каменные выступы, мы пошли по россыпи, на которой были четко видны натопанные козьи тропы. Южный склон хорошо прогревался, хотя и дул сильный холодный

Я успокоил дыхание, подвел сетку прицела за лопатку выбранного мною козерога и через мгновение плавно надавил на спусковой крючок.

ветер, тропа была устойчивая, высотой три с половиной тысячи метров, а внизу тонкой нитью петляла река. Вид открывался словно из иллюминатора пассажирского авиалайнера. Дойдя до хребта, который был единственным перспективным местом, еще не разведанным за эти дни, мы спугнули группу уларов, которые взлетели сбоку от нас и с улюлюканьем сорвались в про-

пасть, после чего, словно серебристые планеры, скрылись из вида. Взгляду открылся северный снежный склон хребта, весь истоптанный следами козлов. Мы аккуратно прошли вперед, прикрываясь камнями, и снова обнаружили свежий след бараньего пастуха — ирбиса, который, вероятно, и спугнул группу самок, увиденных нами около часа назад.

Мы приняли решение идти еще выше, в левую сторону, и, когда поднялись, перед нами открылся огромный цирк в форме подковы, а почти в центре паслась группа теков. В бинокли мы сразу заметили двух молодых самцов пяти-шести лет, но и сразу возникла проблема: как на совершенно открытом месте подойти к ним незамеченными? Нам пришлось вернуться на южный склон и начать подход оттуда.

Обогнув скальный массив, я медленно выглянул из-за камня и сначала замерил дистанцию до козерога, а затем до скалы, с которой планировал стрелять. Пятьсот метров. Правда, когда я шел до скалы, расстояние в тени сократилось еще на сто метров. Пока я скрытно занимал



позицию для стрельбы, козероги легли на дневку, и только молодые рогачи ходили кругами и бодались — видимо, пробовали свои силы перед гоном. Напрасно! Когда придут матерые самцы, они их к самкам не подпустят.

Скинув рюкзак, я лег на скалу и замерил дистанцию: четыреста семь метров. Я сказал Улану, чтобы он наблюдал за происходящим, а сам приготовился к стрельбе. В ответ Улан одобрительно кивнул. Я успокоил дыхание, подвел сетку прицела за лопатку выбранного мною козерога и через мгновение плавно надавил на спусковой крючок. Тишину гор разорвал грохот выстрела, и в тот же миг сраженный пулей самец упал на месте. Остальные животные мгновенно вскочили и, словно летя вдоль скал, помчались прочь.


Разделав добычу, мы погрузили мясо на лошадей и отправились в базовый лагерь, а отсюда на кордон. Солнце катилось к закату, вершины гор затянули перистые облака. Я посмотрел на вершину Хан-Тенгри и, обернувшись через плечо, сказал Улану:

— Ну, что мой друг, придется вернуться сюда в ноябре!

— Лицензии есть, — одобрительно кивнул мне в ответ Улан и с улыбкой добавил: — Приезжай в любое время!

Наступил ноябрь. Горы покрылись белым снежным покрывалом, ночью стоял устойчивый минус, горные реки замерзли. Кабаны сбились в группы, готовясь уходить на зиму в низовья,

Поиск рогачей в горах требует внимательности и определенной сноровки.



Карабин, из которого вы не умеете точно стрелять, в горах превращается в дорогую и тяжелую ношу.

В горах подъем на тысячу метров дается непросто.

в сторону Китая, только самые крупные и стойкие остались зимовать. Из трубы кордона валил густой белый дым, а редкие искры, что срывались в небо, практически сразу гасли.

Со скрипом распахнулась дверь, и на порог вышел Улан. В этих местах прошло все его детство, сейчас он занимал должность старшего егеря, заменив своего отца, вышедшего на заслуженный отдых. Взяв бинокль, он сел на коня и поднялся на склон напротив домика, откуда открывался вид на долину и скалы за ней. Опытный глаз сразу заметил следы среди скал и на склонах, а затем и черные точки на снегу. Те, кого мы так ждали, наконец-то пришли.

Моя машина была уже собрана, я ждал лишь звонка егеря. В обед позвонил водитель из ближайшего к хозяйству аула, и сказал, что Улан меня ждет. К одиннадцати вечера я уже был на кордоне, ужинал и готовился ко сну. Подъем был запланирован на шесть утра.

А наутро пейзаж за окном сменился полностью, все покрылось снегом, воздух по-зимнему был сухой и морозный. По пути обговорили предстоящую охоту. Решили доехать до старого сруба. В палатках спать не хотелось, все же крыша над головой и печка — ощутимые плюсы. Правда, как оказалось, печка прогорела и сильно дымила, так что спать пришлось в холоде. Ну да ничего! Зато через щели в стенах мы вволю любовались звездами.

Утро выдалось ясным и очень холодным. Я надел теплый пуховик и варежки, после чего мы оседлали коней и отправились в путь на поиски трофея. Маралья тропа шла вдоль ручья, зимой здесь, высоко в густых еловых лесах, самцы оленей образуют холостяцкие группы, где проводят основное время, и только ближе к гону начинают спускаться к самкам. Ручей уже был под снегом и представлял скрытую угрозу для наших лошадей. Лицо колот ледяной пронизывающий ветер, который постепенно пробирался под многослойную одежду. Хорошо, что через некоторое время поднялось солнце и осветило скалы перед нами, которые, словно безмолвные стражи-великаны, охраняли вход в ущелье.





лье. На самом вершуге уже можно было согреться в лучах солнца и с относительным комфортом биноклевать склоны гор, что мы и сделали.

И нас ожидал приятный сюрприз — группа архаров, самцы которых с поднятыми вверх губами бегали возле самок и улавливали гормоны, витающие в воздухе. Гон был в разгаре. Но архары занесены у нас в Красную книгу, и поэтому мы продолжили поиск козлов. Справа от нас, чуть выше леса, мы обнаружили самцов косуль, голов десять, которые просто лежали на северном склоне и жевали жвачку. И вот тут мы заметили в трех километрах от нас, через ущелье, на самом вершуге, группу теков. Трофейные самцы лежали на чистом, открытом месте, а по краям были отвесные скалы. Мы посмотрели друг на друга, Улан сказал, чтобы я и не думал туда подниматься, это самоубийство. Трезво оценив все за и против, я согласился с ним. Нужно всегда здраво оценивать ситуацию, видеть неоправданные риски, учитывать своевременность своих затей. Времени нам хватало; до обеда мы просидели наверху, наблюдая за козерогами, надеясь, что они встанут и перейдут в более удобное для подхода место, но группа рогатых козлов так и осталась лежать на склоне.

Для трофея маловат, зато какое мясо!

ПЕРВЫЙ СРЕДИ РАВНЫХ

Широкая доступность и номенклатура выпускаемых патронов .300 Winchester Magnum сделали его популярным выбором среди охотников и стрелков по всему миру. Хотя .300 H&N Magnum, .300 Weatherby Magnum, .30-338 Winchester Magnum и .308 Norma Magnum имели преимущество перед .300 Win Mag, большинство этих патронов канули в Лету. И только .300 Win Mag и .300 Weatherby Mag дожили до сегодняшних дней, причем патрон Winchester намного популярнее последнего. С тех пор были представлены новые «магнумы» в .30 калибре: .300 Winchester Short Magnum, .300 Remington Ultra Magnum, .30 Nosler и .300 PRC, но ни один из них не достиг популярности .300 Win Mag.



ТРОФЕИ





Пусть сквозь стены видны звезды,
зато есть крыша над головой.

ПРОСАНИ

68

текст и фото: Роман Голубицкий

Опытный глаз сразу заметил следы на склонах, а затем и черные точки на снегу. Те, кого мы так ждали, наконец-то пришли.

— Вон видишь? Уходят, — сказал Улан.

— Да.

— Один черный, хороший. Давай быстрее привязывай коня и идем!

Оставив лошадей, мы в быстром темпе пошли вверх. Склон был очень крутой, и высота приличной, поэтому вскоре стало тяжело дышать. А теки медленно шли вверх, то и дело останавливаясь. Группа была уже смешана, видимо, гон уже начался. Последним группу замыкал черный рогач кара-теке с саблевидной формой рогов и хорошей базой у основания. От рывка наверх ноги стали забиваться, мы упали на животы и уже ползком вылезли на гребень. Замер дистанции показал почти шестьсот метров с углом вверх. Медлить было

нельзя. Правой рукой я выдвинул карабин на сошках вперед, сам пополз за ним. Ведь мы находились на хребте, а у козерогов отменное зрение. Вкладка, снова замер (уже шестьсот двадцать метров), и только я внес поправки, как вся группа скрылась за скалой. Остались только молодой самец, а за ним черный старик.

Сохраняя спокойствие, я спросил проводника, готов ли он. Он ответил утвердительно. Козерог стоял к нам задом, я держал его на прицеле и ждал, когда он повернется, чтобы выстрелить. И как только он встал полубоком, я потянул спусковой крючок, и раскат от выстрела эхом побежал по ущелью. Передернул затвор и услышал радостный крик егеря:

— Попал!

Дружеские объятия — и еще одна мечта в кармане горного охотника...

Мы любовались самым красивым темно-го окраса. Его мясо было очень жирным, что говорило о том, что гон еще не начался. И это хорошо, ведь во время гона у самцов козерога мясо имеет мускусный запах и практически непригодно в пищу.

После разделки туши мы добрались до сруба, выпили там грога и начали шестичасовой переход верхом до кордона. Ручьи и река сковались льдом, и мы весь путь держали ухо остро, чтобы не упасть на наледи. Сидя в седле посреди дикой красоты, при свете луны и уханье филина, я чувствовал себя первопроходцем. И мне вдруг подумалось: если бы не моя страсть к охоте, то что бы еще меня привело в столь прекрасные места да еще и зимней ночью? ◆



ПРОФИ

С. РАЧЕК

**12 000
ГОЛОВ —**

*приблизительная
численность
козрогов на
территории
Алматинской
области, 10 %
из них разрешено
к отстрелу
и распределяется
среди охотничьих
хозяйств.*



ГРОФЕН

70

Тайны бойцовского клуба

Дмитрий ЗАМКОВСКИЙ

Менно весной охотникам не до сна. Уж очень короток этот период. А успеть надо очень многое. Вечером на подслух сходить, чтобы дожидаться, когда огромный лесной исполин — глухарь — с грохотом приземлится на невысокую сосну, а утром отправиться на ток в надежде услышать заветные щелчки и скрежет глухариной песни; построить скрадок для охоты на селезней с подсадной уткой, чтобы позже высадить ее на облюбованный разлив и услышать жвяканье подлетающего селезня, увидеть, как он, сев на воду, начинает плыть в ее сторону. Нельзя забыть и про вальдшнепиную тягу на тихой лесной полянке, красоту закатов, концерты десятков лесных птиц, и скачущего в березняке куда-то

Что способно вытащить из теплой уютной постели взрослого здорового человека в его заслуженный выходной день в холодную и слякотную апрельскую ночь?

Ничего. Кроме охоты.

по своим делам зайца. А еще нужно успеть проводить взглядом летящую на недосягаемой высоте стаю гусей. Про фанатов-гусятников вообще можно говорить вечно, это отдельное охотничье племя. Многие даже берут отпуска под эту охоту, дабы успеть поохотиться в двух-трех регионах за сезон, растянув праздник открытия. Все так. Но сегодня мне хочется поговорить об особой охоте, где выстрел имеет второстепенное значение, где кипят нешуточные страсти, — об охоте на тетеревином току.

Она уникальна в своей простоте и сложности одновременно. Нет ничего трудного в том, чтобы сделать точный выстрел дробью на расстоянии 20 метров по птице, которая находится на земле. Но что предшествует этому выстрелу? Как сде-

ТЕКСТ: ДМИТРИЙ ЗАМКОВСКИЙ, ФОТО: ДМИТРИЙ ЗАМКОВСКИЙ, ДМИТРИЙ ВАСИЛЬЕВ





лать так, чтобы оказаться в 20 метрах от той самой птицы? И какой, собственно, дробью нужно делать этот выстрел? Постараюсь подробно обо всем рассказать...

Тетерев — это крупная птица, обитательница редколесья, моховых болот, вырубков, которая, однако, больше всего любит поля с оврагами и холмами, поросшие березой по краям. На этих березах тетерев кормится, по кустарникам вдоль оврагов скрывается от глаз хищника, а на холмах устраивает токовища. Везде, где есть тетерев, ранним весенним утром можно услышать далекое

Прйти в шалаш нужно еще затемно, около двух часов ночи, так как тетерев — птица ранняя и токовать начинает в полной темноте.

бормотание, и может показаться, что токуют эти птицы везде, на каждой полянке. Где-то это действительно так, но чаще всего такое ощущение возникает потому, что тетеревиное бормотание очень громкое и одного петуха слышно за километр или даже больше. А вот добыть таких одиночно токующих тетеревов крайне сложно.

Найти хороший тетеревиный ток — задача непростая. Лучше всего начинать поиски в марте, особенно после небольших снегопадов. Собственно, все происходит так же, как и с поиском глухариного тока. Лыжи, стабильная по-

года с мягким снежком под ногами — и вперед, в места, которые вам кажутся перспективными. Токовать тетерев может где угодно, но предпочитает открытые возвышенности на определенном удалении от леса, с хорошим обзором, где он может осматривать местность и, не чувствуя опасности, предаваться любовным играм. Делая акцент на подходящих под это описание местах, и нужно начинать поиск.

Тетеревиный ток выдаст себя большим количеством набродов на снегу, на определенном участке. В марте тока еще слабые и несут скорее «пристрелочный» характер. Тетерева как бы намечают ток, время от времени там появляясь. Но забить в навигатор или просто запомнить место, где встретились массовые наброды, нужно обязательно, это будет отправной точкой ваших дальнейших действий.

По мере наступления весны активность птицы растет, интенсивность токов увеличивается, и, когда на полях появляются проталины, они становятся стабильными. В этот период вам понадобится разведка. Зная места мартовских набродов, вооружившись биноклем, мы выходим ранним утром в угодья и начинаем проверять наработанные участки. Бормотание тетеревов в это время будет доноситься со всех сторон, но первоначальный акцент мы делаем на тех участках, где заметили следы. У тетерева очень хорошее зрение, и поэтому двигаться по угодьям в это время нужно осторожно, лучше делать это

Если нет времени на строительство скрадка, можно использовать переносные шалаши-палатки.





по закрайкам полей или вообще по лесу, переходя от точки к точке, не выдавая своего присутствия. Когда на одной из полей обнаружится ток, подходить к нему нельзя ни в коем случае. Нужно максимально точно по ближайшим ориентирам запомнить место, где собрались тетерева, и постараться определить его центр. После этого необходимо удалиться и перейти к следующей точке. Если повезет, то таким образом можно найти несколько токов и выбрать тот, на котором собралось больше всего тетеревов.

После отдыха в середине дня вам необходимо отправиться на выбранное место и по оставленным перьям и помету определить максимально облюбованное тетеревами место. Когда мы найдем ток, определим, сколько там токует петухов, где находится его центр, мы можем начать формировать укрытия. Способов устройства шалаша много, но я хочу остановиться лишь на некоторых из них.

Ставить шалаш лучше всего с восточной стороны тока, чтобы при восходе солнца свет подал от вас на ток, а не светил вам в лицо. Так вам будет комфортнее, поскольку фоновый свет скроет вас от глаз птицы. Шалаш нужно сооружать из местных материалов, чтобы он как можно меньше выделялся на общем фоне, это позволит тетеревам быстрее привыкнуть к новому объекту на их территории. При строительстве скрадка важно обратить внимание на нижнюю его часть, и закрыть ее максимально качественно. Лучшим решением будет выкопанная яма; землю, изъятую из нее, можно использовать для своего рода

МЕСТО СБОРА

Тетерева, как и глухари, в марте начинают чертить и бродить по снегу, оставляя большое количество следов на определенном участке. В этот период тетерева еще не так активны, как в апреле, и лишь время от времени посещают место тока. Но забить в навигатор или просто запомнить место, где встретились массовые наброды, нужно обязательно.



бруствера, в который втыкается основа шалаша и его стены. Вход должен находиться с противоположной стороны от тока, а в идеале он должен еще и закрываться. Для наблюдения и стрельбы по периметру шалаша делаются небольшие отверстия — бойницы, а внутри оборудуется удобная позиция, чтобы можно было просидеть на ней достаточно долгое время с минимальным количеством движения. Хорошо бы сделать какую-то опору, чтобы разгрузить спину.

Тетерева еще по снегу начинают посещать место будущих токов.





Краснобровый тетерев — один из желанных весенних охотничьих трофеев.

Это классика. Сегодня существуют отличные переносные скрадки или палатки, которые быстро ставятся, легко маскируются, а также отлично скрывают охотника. Это особенно актуально, если ток располагается на сельскохозяйственных угодьях, где стационарный шалаш, да еще и с ямой, может доставить неудобства фермерам.

Немного следует остановиться на экипировке охотника. На что обратить внимание? Начнем с одежды. Какой бы теплой и дружной весна ни была, а ночи в этот период еще очень морозные. Один раз мне довелось сидеть в скрадке на тетеревином току при температуре -17°C . Несмотря

долгое сидение на одном месте при довольно низких температурах. Что касается ружья и калибра, то их выбирайте, исходя из вашего опыта и навыков. Сейчас разрешено охотиться на тетерева с мелкокалиберной винтовкой под патрон .5,6 LR, но моя личная рекомендация на этот счет — 12-й калибр и стандартный патрон с навеской дробы от 32 до 36 г. Какой, собственно, патрон выбрать, зависит от ваших предпочтений и возможностей ружья. Я бы посоветовал дробь № 5, дистанция стрельбы не должна превышать 20–25 метров. Чтобы верно определить дистанцию до тетерева, есть маленькая хитрость. Днем, когда вы ставите шалаш, не поленитесь воткнуть в разных направлениях, через каждые пять метров по несколько веток — по веточке ивы, и тогда можно быть уверенным, что птица находится на той самой дистанции.

Стрелять тетерева лучше в бок, в основание крыла. При таком выстреле, дробинами поражаются большая площадь птицы и перебиваются кости крыла, что в случае ранения не дает тетереву улететь. Конечно, с собой нужно взять фонарик, маленький туристический коврик, а если ток в новом месте, то хорошо бы иметь при себе и GPS навигатор.

И вот наступил день икс. Разрешение на добычу тетерева выписано, патроны в патронташе, ружье готово сделать один чистый выстрел, бутерброды и термос с чаем в рюкзаке, и мы бредем в темноте на встречу с заветным трофеем. Приезжать на ток на автомобиле, разумеется, нельзя. Машину лучше оставить на приличном

Для выстрела лучше выбрать отдельно стоящего где-то на периферии тетерева и стрелять в тот момент, когда он будет один, чтобы не сделать подранком его соседа.

на холод, тетерева прилетели и ток состоялся. Но всегда следует помнить, что обмороженных бывает гораздо больше, чем обгоревших, и лучше взять с собой теплую одежду. Цвет ее играет не главную роль, так как вы находитесь внутри капитального укрытия. Конечно, ярко-оранжевый или ядовито-желтый костюм будет виден даже через бойницы, но в глобальном понимании любой охотничий костюм подойдет, главное, чтобы он был теплым и удобным. Стоит также обратить внимание на обувь, максимально теплую и водостойкую, ибо идти к скрадку придется в темноте и по лужам и ручьям, а кроме этого, вам предстоит



удалении, чтобы с места тока ее не было видно, и чтобы встающее солнце, отразившееся в лобовом стекле вашего железного коня, не насторожило птиц. Дальше нужно быстро, без лишнего шума и по заранее спланированному пути отправиться к шалашу. Вот тут вам и пригодятся и фонарик, и навигатор. Если в фонарике есть регулировка яркости, то чем ближе вы подойдете к току, тем слабее нужно сделать свет, или же просто включать его время от времени, чтобы сориентироваться в темноте. Это очень важный момент, так как тетерева могут слетаться на ток уже с вечера и ночевать в окрестностях. А вы своим «гулянием» по округе, можете испортить себе охоту.

Прийти в шалаш нужно еще затемно, около двух часов ночи, так как тетерев — птица ранняя

Ставить шалаш лучше всего с восточной стороны тока, чтобы при восходе солнца свет падал от вас на ток, а не светил вам в лицо.

и токовать начинает в полной темноте. Быстро и без лишнего шума забравшись в шалаш, приготовьтесь ждать. Первый петух прилетит или придет пешком на ток еще в темноте и первое время может не обнаруживать своего присутствия. Его называют токовиком. Считается, что именно этот петух собирает весь ток, и если вы его застрелите, то ток распадется. Насколько эта информация достоверна, судить не могу, но одно могу сказать: этот крупный, взрослый и опытный самец — залог хорошего генофонда, и его нужно беречь.

Вот осмотревшись, наш герой издает первый призыв. Этот звук сложно описать словами, звучит он примерно так: чшущи-и-и (оттого многие охотники называют такие звуки чужыканьем).

В этот момент птица подпрыгивает и иногда взмахивает крыльями. Далее идет небольшая пауза, и снова раздается чужыканье, и так несколько раз. После первых призывных звуков начинают собираться остальные черныши, и ток оживает. Каждый петух занимает свою территорию на току, кото-

рую ревностно охраняет от других самцов. Теперь чужыканье дополняется постоянным бормотанием, схожим с голубиным, но только непрерывным, лишь со сменой интонации. Светает, и тетерева становятся активнее, ближе к центру тока вспыхивают конфликты, петухи дерутся за самое лучшее, чистое и высокое место, ведь прекрасная дама должна заметить именно его.

Курочки появляются на току позже своих кавалеров. Сидя на деревьях или просто на возвышенностях, они наблюдают за спектаклем, который разыгрывается в их честь. Постепенно и они включаются в гущу событий и, выбрав самого лучшего, по их мнению, самца, заходят на его территорию, а уже оттуда улетают. Самец, с чьего участка улетела самочка, отправляется следом за ней, а оставшиеся в это утро без внимания петухи начинают яростно срывать свое недовольство на соседях. На мой взгляд, это самый лучший момент для добычи тетерева. Уже состоялся ток, достаточно светло, чтобы не совершить фатальную ошибку.

Для выстрела лучше выбрать отдельно стоящее где-то на периферии тетерева и стрелять в тот момент, когда он будет один, чтобы не сделать подранком его соседа. Не стоит стрелять дерущихся петухов, тем более в середине тока. Это главные лица весеннего события, сильные, взрослые самцы, и залог их выживания — появление сильного потомства. После выстрела не нужно сразу подбирать добытую птицу, лучше отложить ружье в сторону и понаблюдать за током еще. Через пару минут он снова оживет и даст вам возможность вдоволь налюбоваться завораживающим действием. Выстрел — это просто резкий звук, но внезапно появившийся человек — это уже реальная угроза в глазах тетеревов. Увидев вас, они в это утро, скорее всего, сюда не вернуться.

Я нарочно в своем повествовании отвел выстрелу самую малую роль. Весенний тетерев — это не трофей и не мясо. Это необыкновенные ощущения и эмоции, которые куда дороже чучела на стене или похлебки в котелке. Живите этими ощущениями, господа охотники, и ни пуха вам ни пера! ♦

Наблюдать за тетеревами лучше в бинокль с приличного расстояния.



**11 300 000
особей**

*составляет
предпромысловая
численность
тетерева
на территории
России.*

ТРОФЕЙ

75

ТАЙНЫ БОЙЦОВСКОГО КЛУБА



ПРОФН

76

ПРЕСНИЦА С ДИКИМИ ПУСЯЧЬИ

© 2014 ГОСНИИ ОХОТЫ И РАБОТЫ С ДИКИМИ ЖИВОТНЫМИ



Волчья благодарность

Дмитрий ПИСКАРЕВ

Произошло это года три назад, но по стечению разных обстоятельств я никак не мог подобрать правильные слова, чтобы передать суть пережитого мною приключения.

Примерно в начале октября прибыл я на охоту по водоплавающей птице на один из водоемов. Густой тростник плотно облегал ильмень по всему периметру, доходя местами до пяти метров высотой. Но в этой непролазной стене имелись узкие прокосы, специально сделанные фермерами для доступа скотины к воде. И там, в тростнике, можно обнаружить зарезанных волками коров, вернее то, что от них осталось. Иногда прокоса к ильменю нет, и тогда приходится делать его самому серпом или мачете. В тот раз мне повезло, прокос был, и, судя по еще не засохшим срубленным стеблям тростника, сделали его совсем недавно. Так что мне можно было надеяться, что охотников на водоеме в этом сезоне еще не было.



Вечерка была неудачная. Вернее сказать, я просто не мог попасть по утке, потому что у меня тряслись руки.

Навьючив на себя два мешка с чучелами, я выдвинулся по прокосу к воде, а когда вышел к урезу, сразу стал выбирать перспективное место для будущего скрадка. Метрах в пятидесяти я заметил небольшой выступ в тростнике и решил двигаться к нему. Расставив пластиковые обманки в нужной конфигурации и организовав для себя место засады, я отправился назад через прокос к машине за остатками снаряжения. Когда уже в полдень я закончил все необходимые дела и убедился, что ничего не упустил, я плотно перекусил, выгулял собаку и отправился на боковую. Ночь предстояла лунная, неизвестно, насколько затянется вечерка, к тому же впереди был запланирован ранний подъем на утрянку, — словом, чтобы быть бодрым, нужно было поспать. В шестнадцать часов меня разбудил будильник; я по-

ставил чайник, чтобы заварить себе кофейку в термос, приготовил оружие и боеприпасы, отчитал за нарушение походно-полевого устава своего верного боевого товарища — русско-го охотничьего спаниеля по кличке Шаман и выдвинулся на пост зенитной батареи, дабы исключить пролет вражеских истребителей мимо своей позиции.

Шаман шел впереди меня метрах в пяти. Он первым вышел из прокоса к урезу воды, сразу повернул налево и встал как вкопанный, вздыбил шерсть, свирепо зарычал, словно оборотень в голливудских фильмах. Машинально крикнув «сидеть!», я рванул к псу, еще не видя всей картины, но уже подозревая что-то нехорошее, хотя в голове и пролетела мысль: может, енот? кого еще он может увидеть?!

Шаман по команде сел, но рычать не перестал. Вылетев из прокоса с заряженным ружьем, я остановился рядом с собакой. Перед нами стояла волчица с селезнем в зубах. Она не рычала, не выказывала агрессию, а просто

УТИНЫЙ РАЙ

С 24 сентября по 20 января в Астраханской области проходит охота на водоплавающую дичь. С понижением температуры утки линяют, набирают вес и сбиваются в большие стаи. Ближе к зиме они охотно посещают убранные рисовые чеки, где усиленно кормятся, после чего улетают на дневку в укромные старицы и ерики. В это время охота бывает очень результативной.





ФОТО UNISPLASH

Камышовые заросли — излюбленные места дневки волков.

стояла и смотрела мне в глаза. Я мгновенно оценил свои шансы: в стволах дробь номер пять, в кармане обычный складной нож — ноль шансов.

Сколько мы так простояли, не знаю, по мне, так не меньше часа, время текло медленно, а потом и вовсе замерло. Помню, я осторожно присел на корточки, одновременно завел руку за спину и сжал ошейник собаки. Волчица отвела взгляд и как ни в чем не бывало прошла в метре от нас и исчезла в прокосе, махнув на прощанье серым хвостом. Я сел на землю, не

не ужиная, сразу завалились спать. Сигарет за вечер было выкурено больше, чем обычно, поэтому я постоянно просыпался, чтобы попить воды. Встал с будильником в 5:00. Ружье вышло из машины стволами вперед быстрее меня. Налобный фонарь хорошо освещал местность, никакого подозрительного движения вокруг я не обнаружил и выпустил Шамана справить нужду, а сам стоял, вглядываясь и вслушиваясь, и вдруг почувствовал дискомфорт под левой ногой. Направив луч фонаря вниз, я просто онемел: на земле лежал довольно крупный селезень. Когда я поднял его с земли и осмотрел, то не обнаружил никаких следов внешнего воздействия...

Утрянка была шикарная, мне удалось добыть пять крякашей и четырех чирков. Шаман находил и приносил подбитую дичь и, радостно виляя хвостом, отдавал ее мне в руки.

Все описанное до сих пор не укладывается в моей голове, и спустя три года я вспоминаю эту историю со смешанными чувствами. ◆

Расставив пластиковые обманки и организовав место засады, я отправился назад к машине за остатками снаряжения.

выпуская из рук ни ружья, ни ошейника собаки. Мне вдруг невыносимо захотелось курить. И когда я закурил, мельком глянул на часы. Оказалось, все произошедшее уложилось в пару минут. Шаман сидел рядом. Покури и придя в себя, я встал, дал команду собаке и отправился в скрадок...

Вечерка была неудачная. Вернее сказать, я не мог попасть по утке, потому что у меня просто тряслись руки. В сумерках я включил налобный фонарь и с ружьем наперевес отправился к прокоосу, ожидая чего угодно. Пес шел за мной и вперед особо не рвался. В этот раз мы дошли до машины без приключений и,



ФОТО SHUTTERSTOCK



**280 видов
ПТИЦ**

обитает на территории Астраханской области. Большое количество рек, озер и болот дает пристанище водоплавающим и околоводным пернатым.

ТРОФЕИ

79

ВОЛЧЬЯ БЛАГОДАРНОСТЬ

ФОТО ДМИТРИЯ ПИКАРОВА





Рыбалка



На островах у Дубовой и Сенюшкино

Архипелаг островов, тянущийся с востока на запад, объединяет множество известных мест: Дубовая, Мазикино, Троицкие выселки, Сенюшкино. Они и рядом и далеко, все зависит от того, как смотреть и на чем добираться. Летом на моторной лодке? Тогда близко. Ручку газа до упора — и все эти места можно пройти за короткое время по протокам между островами.

Александр ТОКАРЕВ

РЫБАЛКА

Правда, можно напороться на топляк или дерево, стоящие в воде. Еще не весь затопленный лес или сгнил, или его спилили зимой по уровню льда.

Зимой на снегоходе еще проще. Только вихрь снежный останется белым хвостом, а Дубовая уже позади. А вскоре и Троицкие выселки покажутся — причал деревни Мазикино и новые дома, где сейчас в основном живут дачники. А там и деревенька Сенюшкино будет видна. И, наконец, за островами — широкий простор Волговодохранилища.

ВЕРИТЬ ЛИ КАРТЕ?

В этот раз мы решили выбраться из архипелага островов зоны затопления Чебоксарской ГЭС ниже Жареного бугра. Слишком обмельчали тянущиеся от бугра протоки между островами, покрылись кувшинкой, роголистником и камышом, словно болото или лесное озеро. Да и захотелось нам волжского простора, чтобы перед глазами было море. А где оно? В районе Отарского залива как раз, наверное, и есть самое широкое место Чебоксарского рукотворного моря. Кроме того, Отарский залив славится хорошей рыбалкой как в сезон открытой воды, так и на





Вид на Чебоксарское водохранилище в районе Отарского залива.

подледной ловле. Итак, решено: едем в Отары, но не к самому заливу, а на полуостров, что на море смотрит. Добираться предстояло через Дубовую. По карте все понятно. Вот дорога на Дубовую, а дальше — к воде. Сколько раз по ней ездили, хоть летом, хоть зимой, а сейчас наш путь получился извилистым. Мы знали, что бывший крупный железнодорожный узел, станция, культурный центр, поселок Дубовской, ставший выселком под названием Дубовая, оброс новыми домами и наполнился новыми жителями. Но что он так разросся, никак не ожидали. Чего здесь только не понастроили! Какие-то бунгало, сараи, дачи, избы, есть даже дом с флагом ВДВ на крыше. Для жителей этого дикого поселка с захваченными, купленными по дешевке, от-

На черную блесну летом клюют все речные хищники.

строенными домами станет ударом выделение средств для РусГидро под очередной подъем уровня водохранилища до отметки 68 метров. Тогда все здесь покроет волжская вода.

Да, дорог на Дубовой стало много. Но по какой из них ехать? Пришлось двигаться чуть ли не по солнцу. И в итоге мы выехали совсем не туда, куда хотели, а прямо к Отарскому заливу.

КОРАБЛЕКРУШЕНИЕ

Отарский залив довольно широк, но ограничен нашим берегом с одной стороны, береговой линией справа, каким-то чащобником в воде из сухих деревьев слева и далеко впереди длинным островом. То есть моря, о котором мы мечтали, не было. Кроме того, с юга на наш берег шла большая волна.

Мы решили загрузиться в лодку, завести мотор и уйти на остров впереди, где был виден высокий песчаный обрыв. Значит, там яма и тишина под берегом. Можно ловить на спиннинг и фидер.

Но едва мы отошли от берега, как стало ясно: лодка быстро стравливает воздух из баллонов. Нашли пробойну на шве. И хорошо, что наше «кораблекрушение» произошло не на просторе залива. Вряд ли бы нам удалось сделать быстрый и надежный ремонт в полевых условиях. Могли бы и пузыри пустить...

Вернулись на берег. Сыновья взялись хлопотать по хозяйству. Старший, Димка, поставил палатку и начал собирать под нее сухую траву для лежанки, средний, Евгений, заготовлял дрова, а я, «качнув» лодку, вышел на ней со спиннингом за прибрежную полосу кувшинок, где была глубокая бровка. Хоть окуней





Некрупные подлещики были пойманы у береговой мути насыщенной кормом.

наловить на уху. Как же без уха в день приезда да под холодную водочку? Но на первом же забросе черной вертушки Blue Fox № 4 приманку схватил неплохой жерешок. И все! Пора к берегу. Во-первых, лодка уже гнулась на волнах из-за стравленного воздуха, а во-вторых, жереха нам на уху хватит и еще останется.

ЗА ПРИЕЗД! УХА И ШАШЛЫК ИЗ ЖЕРЕХА

Из жереха я начал готовить уху, почистив рыбу и напластав тушку на дольки. Но Димка выпросил у меня несколько ломтей и начал выстреливать что-то типа вертела-шампура из сырого ивового прута. Понятно. Еще и шашлык есть будем. Знатно для начала, хоть и не так, как планировалось.

Уха вышла жирная и наваристая, что понятно: жерех ведь свежий в котелке. Шашлык тоже удался да еще под ледяную водочку, вынутую из изотермического контейнера... И ночь выпала тихая, лунная, словно по заказу. Лепота, одним словом!

Из жереха получается жирная и наваристая уха.

КАПИЩА ЯЗЫЧНИКОВ

Женька утром спал — не разбудить. Он не рыбак. Скорее, любитель компании на берегу



и «чайник», курортник. А мы с Димкой решили найти дорогу на полуостров, чтобы хоть с берега моря половить, раз уйти на лодке не удалось на дальний остров. Но сколько мы ни колесили, а все упиралось то в старицу, то в протоку. Во время поисков выехали на берег, где явно была стоянка рыбаков-сетевиков. Вот нары с навесом, коптильня в земле с дымовой камерой из камней на выходе, вот жерди-вешала, чтобы сушить сети. А это что такое? Какой-то алтарь с рогами вроде рогов антилопы. А на столике под рогами — деревянные ступки с пестиками. Наверное, под смертное или приворотное зелье. Может быть, рыбу заговаривали и удачу просили?

А ВОТ И МОРЕ

Вернувшись к палатке, разбудили Женьку, собрались и поехали куда глаза глядят, а точнее, обратно, забирая в левую сторону к воде. И выехали как раз на берег полуострова, прямо к морю. Вот он, простор! Противоположный берег Волги едва виден. По пути мы нашли еще одно капище, тоже с рогами, а в низине — ма-

Первый день не удался. Я избороздил вдоль и поперек уловистый ранее ближний залив, имеющий хорошие ямки

ленький крест. Очевидно, могилу отрока размыло. Здесь много кладбищ под водой. Фото креста и капищ язычников я удалил. Слишком тяжелая энергетика от снимков.

ГДЕ ЛОВИТЬ?

Море, красота, простор! Но ветер так и дул с юга, и на наш берег обрушивался настоящий морской прибой. Где ловить, к примеру, на фидер? Кроме того, когда Димка зашел в воду, то брел по пояс, а потом по грудь в воде, наверное, метров сто пятьдесят от берега. Везде была песчаная отмель. До бровки не достать. Для отдыха и купания все идеально, но не для рыбалки. И лишь за небольшим поворотом берега мы нашли бровку и хоть какое-то затишье. Там и забросили фидеры и вскоре уже тянули неплохих лещей и подлещиков, вышедших к берегу на свежую воду и мусть с находящимся в ней кормом. Так нашли мы рыбалку и в этом сложном месте. Спиннинг, конечно, получил в этот раз отставку. Но мы отвели душу в ловле леща на фидер.

Ночью сияла полная луна. Где-то в темени (может быть, на Лысой горе) голосили ведьмы или пьяные дамочки на отдыхе, скачущие голышом у костра. А мы сидели у воды, пили водку, смотрели на угли и тянули «Стеньку Разина» на два голоса, вспоминая молодую его княжну с острыми девчачьими сиськами. И зачем он



послушал своих олухов? Ну, коллег по работе, разбойников, явных завистников? Бросил с пиратской посуды хорошую девушку в воду «на простор речной волны»...

У СЕНЮШКИНО

Последнее время все чаще ловлю себя на мысли, что рыбалкой начинаю жить больше в сладких воспоминаниях. Так выпало мне, что времени на рыбалку почти не оставалось. Если бы раньше... Помните? «Если работа мешает рыбалке, бросай работу!» Прошли те времена и уже работа, как и другая рутина, стала главной. Но все равно где-то под сердцем бьется: на рыбалку! на рыбалку!

От утренних запахов холодной травы и росы кружилась голова, и среди них все чудился запах большой воды, волжского ветра и рыбы. Так и с ума можно сойти.

В один из дней... Нет, ранним утром, когда еще спят обычные люди, мне позвонил старый товарищ и пират Леонид-Гуляй-нога из волжской теперь деревеньки Сенюшкино, ставшей берегом Волги с образованием Чебоксарского водохранилища. Мол, приезжай, Саня, дело есть. И порыбачишь заодно.

Это были ключевые слова: дело есть. Они давали мне индульгенцию на рыбалку, чтобы она не выглядела баловством в глазах жены, когда новый дом надо обустраивать, и так далее... Словом, начал я собираться и утром уже был на Волге. С высокого берега далеко были видны просторы водохранилища с зелеными островами, черными сухими деревьями в воде и высоким правым берегом, на котором в легкой дымке виднелся Козьмодемьянск. Наконец-то я у большой воды!

Вскоре я уже толкал калитку дома, где живет Леонид. Меня встретил какой-то вертлявый песик с лукавой мордой, а там и хозяин вывалился



Из крупного жереха можно приготовить шашлык.

из двери, припадая на ногу. Встретились как обычно. Поговорили о том, о сем.

— Леня, а что у тебя за мопс во дворе поселился? А Мухтар где?

— Э-э, вспомнил! Старый он был. Теперь вон Рекс живет, двор-терьер. А ты когда последний раз сюда приезжал?..

— Так времени не было.

— Вот, времени не было... А теперь Мухтар-Мухтар! Нет Мухтара.

Так, переругиваясь да перешучиваясь, выяснили суть дела, которое я решил на потом оставить. А сначала душу надо отвести со спиннинг на воде. Давно ждал этого момента.

— Леня, лодка твоя жива? Ну, та, на которой мы с Николаем-Бородой тонули осенью в пятницу тринадцатого, а потом робинзонили на острове?

— Э-э, вспомнил! Давно сгнила она. И ваша шаланда сопрела, что была к ольхе пристегнута.

В протоке можно найти очень клевое место.





Леонид готов сесть за весла в любой момент.

Да, действительно время прошло незаметно, как и жизнь. От этих безрадостных философских мыслей меня оторвал голос Леонида.

— Весла, Саня, бери да на воду.

Здесь приглашать не надо.

Спустились с Леней к воде, стараясь не свернуть голову на узкой тропинке волжского крутояра. Теперь у товарища другая лодка — тяжелая широкая плоскодонка. Загрузились. Леонид явно пошатывался. Принял, бродяга, перед тем как на воду выходить.

— Саня, будешь?

— Нет, мне еще работать, да и половить надо.

— Хозяин — барин...

Первый день не удался. Я избороздил вдоль и поперек уловистый ранее ближний залив, имеющий хорошие ямки, заросшие по бровкам роголистником и кувшинками. Как раз по этим бровкам рядом с травой проводил обманки. Ставил вначале колебалки всех размеров и видов, вплоть до незацепок, которыми бороздил мели с травой и коряжками. На них и делал ставку. Но добычей были только черные деревянные «рыбы», которых хватает на дне водохранилища, покрывшего леса. Пробовал ловить и на воблеры, но мешали ветер и Леонид, который вдруг воспыла-

Вот такой он упитанный волжский лещ.



желанием сесть на весла. Сел. И начал весело поднимать веслами буруны, дергая лодку то в одну сторону, то в другую. Оттого и воблеры шли какой-то странной шатающейся походкой, от которой, наверное, шарахалось все живое, что было под водой. Наконец, когда мне все это порядочно надоело, я сам сел на весла, поставил любимый воблер Rapala и потянул его троллингом-дорожкой. Тут он и приказал долго жить: так зацепился за корягу, что не помогли ни отцеп, ни рывки лодкой в обратную сторону.

Как говорится, последняя соломинка сломала спину верблюду. В досаде я смотал спиннинг и пошел к берегу. Для себя я твердо решил, что утром пойду на воду один.

— Саня, ты куда?

— А ты чего меня приглашал воду впустую блеснами цедить? С утра пойду один. Мешаешь ты мне ловить.

— Саня, ей-ей, буду сидеть тихо, как мышь. Скучно на берегу. Дела все уже переделаны, рыбалки под берегом не стало, а далеко идти неохота, да и сил уже нет.

— Ладно!

К вечеру, сделав работу в соседней Арде,

Вскоре под бортом заплескалась щука на полтора килограмма. На следующем же забросе взял окунь на полкило.

я возвратился на машине с родственником Леонида в Сенюшкино. Леонид ждал. Ходил по двору вместе со своим Рексом туда и обратно. Вид у обоих был озабоченный и серьезный. Ну, с Леней понятно. А пес, видать, трудностями хозяина проникся.

— Саня, баньку организовать?

— Давай. Я потом там и спать буду.

— А что, места в доме мало? Меня потом съедят, скажут, плохо гостей принимаю.

— Леня, ты здесь живешь, как в раю. Волга под боком, баня, печка потрескивает, луна в оконце. А мы в городе дичаем от цивилизации. Дымка бы нюхнуть от костерка или от печки в землянке на острове. Рыбки печеной в углях...

Товарищ долго смотрел на меня. Наконец он все понял и расхохотался:

— А-а, туда его... Это экстриму вам не хватает с адреналином вприкуску. Страшненького и остренького не хватает, белая кость? Давно ли тонул?

Так с веселой беспшабашностью и в уюте теплой баньки и сидели с Леонидом у камелька допоздна. А утром, в пять по московскому времени, я постучал в окошко дома.

— Рота, подъем! Сорок пять секунд! Форма одежды номер три!



Из окошка высунулась заспанная физиономия хозяина.

— Не, Саня, я спать буду.

— Ну как знаешь, — сказал я вроде разочарованно, но с радостью в душе: хоть половлю в одиночестве и тишине.

Спустился в темноте с крутого берега, словно пластун горных стрелков. Черт бы побрал эту местную Швейцарию с ее обрывами, в которых гниют лопухи, старая картошка и дырявые кастрюли! Как бы шею не свернуть в темноте.

Тихо, едва выгребая веслами, я шел по темной зеркальной воде и наслаждался забытыми запахами и звуками. Вот плеснуло в траве, и мягко вывернулся широкий хвост, поднимая волну...

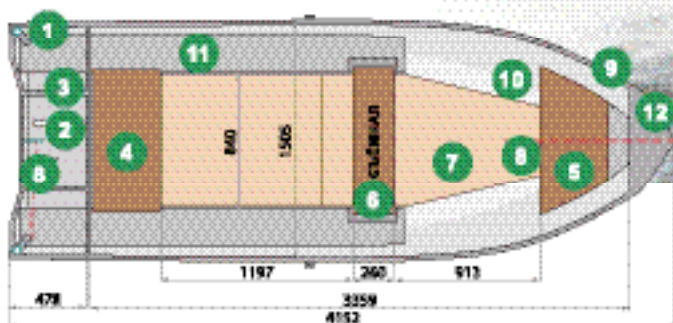
Торопясь, я собрал спиннинг и бросил блесенку-колебалку в сторону всплеска. Что-то толкнуло меня в руку, забилося толчками, но леска тут же ослабла. Есть, есть еще рыба! Раз за разом я бросал приманку, но хваток больше не было. Ладно, главное, что берет. Толкнул веслами тяжелую воду и, охваченный азартом, поспешил в залив. Когда подходил к нему, старался не шуметь Слишком тихо было здесь, да и глубина у травы небольшая. Р-раз! Леска зашелестела, и блесенка ушла в туманную дымку. Бульк! На месте. Как раз по кромке полосы роголистника пошла обманка.

— Са-а-ня! — вдруг послышалось с берега.

Проснулся все же товарищ, не утерпел. Понимая его, я подплыл к берегу, и мы поздоровались, затем, переговариваясь шепотом, пошли вдоль травы, и я настойчиво-монотонно начал облавливать все знакомые и добычливые прежде места. Но прошло полчаса — и ни одной хватки. Я менял блесны, способы проводки — все было напрасно. Ругая себя, что не взял с собой вращающиеся блесны, я вдруг нашел на дне коробки черную, в алую крапинку вертушку четвертого номера. Эту странную Blue Fox мне подарил на день рождения в довесок к другим подаркам старший сын Димка. Казалась она мне какой-то необычной — игрушкой. И лежала эта блесенка невостребованной. Но тут выбирать не пришлось. Забросил я приманку, и тут же остановка. Блесна и метра не прошла. Коряга? Трава? Нет, леска пошла в сторону. Начал вываживать, и вскоре под бортом заплескалась щука на полтора килограмма. На следующем же забросе взял окунь на полкило. А на третьем попался небольшой жерех. Вот тебе и черная блесенка-золушка, «неумытая» и заброшенная! Но времени на ловлю больше не оставалось. Пришлось плыть к берегу и работать, работать, с болью в душе оставляя там, на воде, частицу себя. Но я еще вернусь! ♦

ВИЗЯ АЛЮМАКС-415

1. Два подудочника в базе
2. Косынки для усиления транца
3. Распорки для усиления транца
4. Кормовой рундук (ящик)
5. Носовой рундук
6. Широкая (удобная) скамейка
7. Фанерный пол
8. Двойная проварка высоконагруженных швов
9. Широкий вместительный нос
10. При этом скоростное днище
11. Надёжные блоки плавучести — скамейки
12. Площадка для удобного входа/выхода



Если лодка из алюминия,
то — АЛЮМАКС!



viza-yacht.ru

Для перехода
на страницу
с моделью
и ценами





Апрель — месяц перемен

РЫБАЛКА



88

Какими бы теплыми ни были зимы (в некоторые годы и на лед выйти не получается), но по поведению рыбы март — это вполне зимний месяц. И даже если все водоемы уже освободились от ледяного панциря, рассчитывать на богатые уловы не приходится. Серьезные изменения в поведении рыбы начинаются где-то в середине апреля, с наступлением первых, по-весеннему теплых деньков. И тут, как говорится, не зевай.

Николай ЛИННИК

Разгул фантазии полный: кто-то дежурит с донными удочками на берегу реки в надежде перехватить очередной мигрирующий косяк рыбы, кому-то ближе по душе прудовая ловля, и он упирается в ловлю фидером голодного весеннего карася, а есть и такие, кто на несколько недель становится заядлым поплавочником.

На юго-востоке Беларуси в апреле с поплавочной удочкой можно великолепно ловить любую белую рыбу: плотву, густеру, чехонь, леща, язя, карася. Я тоже заядлый поплавочник, и как только наступает час икс, бросаю все дела, чтобы полностью погрузиться в увлекательнейшее занятие. А чтобы рыбалки получились действительно запоминающимися, нужно выполнить несколько несложных правил. Вот об этом и будет мой рассказ.

ОРИЕНТИР — УКЛЕЙКА

Старт весенних рыбалок с поплавочной удочкой всегда начинается неожиданно. И какой-то конкретной временной привязки этому событию не существует. Всплеск весенней активности рыбы может произойти и в первой декаде месяца, а может сдвинуться на последние числа апреля. Все зависит от того, насколько дружной выдалась весна. Вроде апрель, вроде и куртки зимние уже снимали, а рыба продолжает капризничать. И что делать? Ходить на рыбалку каждый день? Можно и так, но для жителя небольшого городка, у которого на балансе еще и земельный участок имеется, это непозволительная роскошь.

Маршрут, по которому будет двигаться на нерест рыба, зависит от множества факторов. Тут и уровень воды нужно учитывать, и ее температуру, и то, как быстро эти параметры изменяют-

ТЕКСТ И ФОТО: НИКОЛАЙ ЛИННИК





Весенняя прикормка должна быть рыхлой и недопропитанной, чтобы создавать много мути.

ся. Учсть все это при планировании рыбалки непросто. А отдаваться на волю случая — только время зря терять.

Буквально через неделю после начала активного клева рыбы все перспективные участки поймы будут заняты другими рыбаками. Толкаться в толпе я не люблю, и поэтому поступаю иначе: мониторю в интернете местные рыболовные группы. И как только там появятся сообщения о том, что кто-то из коллег хорошо отловился по уклею, я начинаю активно готовиться к открытию поплавочного сезона. Дело в том, что уклею всегда следует в авангарде основной рыбьей стаи. И если она появилась

Весной намного важнее научиться сосредотачивать свои усилия на том, чтобы просто обозначить для рыбы дорожку, по которой вы будете пускать крючок с насадкой.

в какой-то из протоков, значит, дня через три сюда подтянется и другая рыба. Основной целью появления рыбы на речной пойме является нерест.

Но в природе устроено так, что, пока один вид рыбы занят воспроизводством потомства, другие активно отъедаются его икрой. Уклею не исключение. Она нерестится одной из последних местных рыб — во второй половине мая. И пока настанет ее черед, пойменные протоки становятся для уклею великолепным столом с высококалорийной пищей.

Ориентация на уклею работает очень верно и еще ни разу меня не подводила. Так что пока другие рыбаки будут ждать информации о том, что кто-то уже густеры на поплавочную удочку «надубасил», у меня гарантированно будет несколько спокойных вдумчивых рыбалок, на которых и снасть можно, не торопясь, настроить, и с составом прикормки поиграть, и тактику закорма точки ловли отработать. Все это мне сильно пригодится, когда на берегах протоков станет людно.

Поплавки для ловли на течении отличаются компактным телом и длинным килем.



Поплавки типа «стик» хороши для ловли в стоячей воде в относительно тихую погоду.



СНАРЯЖЕНИЕ

По залитому водой лугу на авто особо не поездишь, и поэтому практически все апрельские рыбалки у меня ходовые. Тащить по раскисшему от воды лугу на себе многочисленное дополнительное снаряжение то еще удовольствие, и поэтому нужно очень тщательно продумать свои действия. Все, что может понадобиться на рыбалке, должно уместиться в рюкзак. Вот мой список необходимого для весенних рыбалок.

1. Удилище. Будет это маховое, болонское, или матчевое удилище, зависит от условий рыбалки. Маховым удилищем удобно пользоваться, когда рыба тропа проходит не далее десяти метров от берега. Болонку я расчехляю, когда есть желание обловить предустьевую зону проток. Особенно хороша болонка в случаях, когда из-за растущей у берега травы с маховой удочкой до рыбы не дотянуться. А матчевое удилище незаменимо, если рыбачить приходится в стесненном пространстве из-за растущих у берега кустов и высокой травы, когда длинным удилищем особо и не размахнешься.

2. Подсак с длинной ручкой — необходимый на весенних рыбалках аксессуар. Из-за обильно присутствующей у берега травы окончательная фаза борьбы с трофеем чаще всего заканчивается в пользу рыбы. Чтобы до этого не дошло, рыбу удобнее всего принимать в подсак на подступах к траве. Чтобы перекрыть большинство возникающих



на рыбалке случаев, достаточно 40 см головы и трехметровой ручки. Ручкой какой конструкции пользоваться удобнее — штекерной или телескопической, — зависит от личных предпочтений. Сам я люблю пользоваться штекерными ручками для подсака. На мой взгляд, это наиболее оптимальный вариант для обеспечения ходовых рыбалок, когда заранее не знаешь, в каких условиях придется рыбачить.

3. Ведро для прикормки. Казалось бы, какая разница, каким ведром пользоваться для размешивания прикормки? По всем параметрам жесткое ведро для этих целей намного удобнее. Так оно и есть. Но только не на ходовых рыбалках. Таскать в руках тяжести менее удобно, чем за спиной. Поэтому мой выбор — мягкое ведро с крышкой. Дело в том, что прикормку для ходовых рыбалок я готовлю дома накануне рыбалки. Но об этом я расскажу чуть ниже.

4. Подставки под удилище и садок. Я беру с собой не более трех подставок: две под удилище и одну под садок.

5. Снаряженный стул-рюкзак, в котором находится минимальный набор необходимого снаряжения.

Получается, что непосредственно в руках я несу только связку, состоящую из удилища, ручки для подсака и стоек под удилище. А все остальное находится за плечами.

УСТРОЙСТВО ОСНАСТКИ

Для успеха рыбалки правильная настройка снасти очень важна. Об этом знает каждый рыбак. Для успешной ловли проходной рыбы правильная настройка снасти приобретает осо-

бое значение. Проходная рыба останавливаться и длительное время созерцать предложенную ей насадку не будет. У нее на это нет ни времени, ни желания. Поэтому вся тактика рыбалки, включая устройство снасти, должна базироваться на том, чтобы предложить рыбе аппетитное и хорошо заметное угощение.

Еще одной существенной особенностью весенних рыбалок является постоянное присутствие в зоне ловли большого количества донного мусора. Иногда это просто не скошенная вовремя трава, иногда эту траву разбавляет молодая поросль кустарника, и поэтому снасть должна обеспечивать проводку крючка с насадкой поверх этих препятствий.

Одной точной настройкой спуска поплавка эту проблему не решить. Если настроить снасть

Для рыболовных сессий в середине весны разумнее будет готовить прикормку дома, а на водоеме останется только корректировать в ней количество живого компонента.

Весной под уклеей могут клевать подлещик, язь, плотва или карась.

по-летнему (чтобы крючок с приманкой быстро достигал заданного горизонта и мог удержаться в нем, несмотря на течение), частых подцепок за верхушки травы не избежать. Весной важно добиться того, чтобы крючок с приманкой при малейшей придержке снасти мог парить в толще воды. А этого можно достичь только при использовании многоточечной огрузки по схеме «пуговицы на рубашке», когда большая часть огрузки состоит из одинаковых по массе грузил, которые располагаются на основной леске на одинаковом расстоянии друг от друга (рис. 1), и только самое нижнее грузило и подпасок берутся меньшей массы.

На реке весной в уловах преобладают плотва и густера достойного размера.

Есть еще одна поправка: сравнительно небольшая глубина и слабое течение в зоне ловли. Поэтому общая масса оснастки на моих





удочках для весенних ходовых рыбалок редко превышает 2,5 г.

Летом, для ловли рыбы в проводку я пользуюсь оснастками массой 5–7, а то и 10 г. Соответственно, для таких параметров подбираются и поплавки: тело «оливка», или даже stic, антенка толщиной 1,5–2 мм, или, как у stick, ярко окрашенная закругленная головка.

Несколько видоизменен для весенних рыбалок и поводок. Если летом я чаще всего пользуюсь поводками длиной 30–40 см, а иногда и 1 метр, то весной вполне хватает поводка длиной 15–20 см. С диаметром лески для поводка весной тоже можно не особенно осторожничать. Основной диаметр лески для поводков, которыми я пользуюсь весной, колеблется в пределах 0,14–0,16 мм.

Для весенних рыбалок в проводку крючки тоже должны быть не особо изящными. Время использования тонких крючков типа sode light заканчивается где-то в третьей декаде марта. И теперь вам нужен крючок, чтобы на него вмещалось 5–7 опарышей, и он не разогнулся бы при форсированном вываживании рыбы массой 1 кг и больше.

НЕПРОСТОЙ ВЫБОР

При весенней ловле рыбы на поплавочную удочку многие рыболовы прикормкой вообще не пользуются. Повод для этого, казалось бы, очень весомый: рыба проходная, и если она в точке ловли присутствует, то клонет и так,

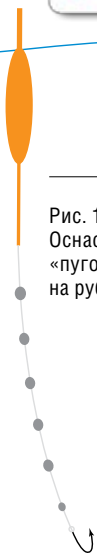
а если стая уплыла, то никакой прикормкой ее обратно не вернешь.

Но прикормка в апреле нужна. Только тактика ее использования чуток отличается от рыболовных сессий, скажем, в середине лета. Самое трудное — это на время забыть свои летние привычки обильно кормить рыбу, чтобы, как пишут в аннотациях к прикормке, «собрать и долго удерживать рыбу в точке ловли». Весной намного важнее научиться сосредотачивать свои усилия на том, чтобы просто обозначить для рыбы дорожку, по которой вы будете пускать крючок с насадкой.

Во-первых, рыба голодна и особо не осторожничает. Ей интересен корм, который можно скушать быстро. И здесь долгоиграющая прикормка, которая великолепно работает летом на больших реках, будет не совсем уместна. Провалившийся под ковер травы шар из плотно слепленной прикормки с добавлением глины будет тихонечко лежать там несколько часов и совершенно не принесет вам пользы. В моей практике было несколько подобных случаев. И теперь я точно знаю, что для весенних рыбалок наиболее оптимальным вариантом будет не сильно сжатая и не до конца пропитанная водой смесь, которая при попадании в воду будет «пылить». На этот след из частичек корма и будет собираться рыба.

Очень хорошим приемом оживить прикормку является добавление в нее нескольких горстей перезревших кастеров. Часть из них раздавится

Рис. 1. Оснастка «пуговицы на рубашке».



Ради такой плотвы рыболовы дежурят на реке в ожидании весеннего хода рыбы.





Для фиксации осторожных поклевков нужны тонкие и чувствительные оснастки».

при формировании шаров, а остальные, всплывая над травой, будут дополнительно привлекать рыбу.

Малоэффективным, а в некоторых случаях и вредным может оказаться и массивный стартовый закорм точки ловли. Излишнее усердие рыболова расположить к себе рыбу может обернуться тем, что первой поклевки можно будет ждать очень долго. В моей практике такие случаи были. Так что теперь я предпочитаю кормить рыбу уже в процессе ловли, периодически подбрасывая к поплавку один-два неплотно слепленных шара прикормки размером с яблоко. А что со стартовым закормом? Он есть, но почти символический и нужен лишь для того, чтобы просто обозначить для рыбы точку ловли. Двух-трех таких же, не плотно

Если хорошо и осмысленно подготовиться, то без улова не останешься.

слепленных шаров размером со среднее яблоко обычно бывает достаточно, чтобы успешно начать рыбалку.

Особых премудростей в приготовлении прикормки для ловли рыбы во второй половине весны нет. Это летом можно, не торопясь, подкорректировать смесь под конкретные условия ловли: изменить состав кормовой части прикормки или добавить глины для ее большей вязкости. Все это, несомненно, улучшит результат рыбалки.

А весной хочется сразу ловить рыбу, да и возможные переходы с точки на точку отнимают много времени. Для рыболовных сессий в середине весны разумнее будет готовить прикормку дома, а на водоеме останется только корректировать в ней количество живого компонента.

НАСАДКИ

Весну я считаю самой демократичной порой года. Никаких тебе ограничений. Что предложил рыбе, то она и будет есть. В ход идут и опарыши, и кусочки червя, и гороховая мастырка, и любая букашка, которую можно найти в прибрежной траве. Единственный фаворит — это личинка ручейника. Рыба на него реагирует лучше всего, но найти «шитика» в достаточном количестве не всегда представляется возможным. Так что спокойно рыбачьте на то, что удалось раздобыть. Только не забывайте добавлять часть приготовленного для насадки материала в прикормку. Вот в принципе и все. А дальше при желании вы сами разберетесь что к чему. Рыбачьте в удовольствие! ♦







Чирок



Около двадцати лет назад в одном малотиражном издании был опубликован необычный текст с предположением, что он мог быть написан Владимиром Набоковым. И действительно, некоторые детали и реалии в небольшом рассказе так или иначе связаны с именем Набоковых в Рождествено под Санкт-Петербургом. К сожалению, редакции не удалось познакомиться с оригиналом рукописи, поэтому мы воспроизводим ее печатную версию, снабдив иллюстрациями.

М

ои воспоминания об этой истории сосредоточены в пределах одного летнего дня. Но именно в пространство этого дня собираются, стягиваются из разных мест люди и пред-

меты, причем иным приходится преодолевать не только даль, но и давность, чтобы все они очутились в нашем имении Рождествено.

Дверь из детской в гостиную притворялась неплотно, и если я будто бы нечаянно оставлял почти неприметную для домашних щель, то превращался из робкого подростка двенадцати неполных лет в настоящего монстра. Я был соглядатаем целой жизни, тщательно укрываемой от школярских глаз и ушей. От рождения природа наградила меня дивным даром: я мог, тая дыхание, часами сидеть у двери, и тогда моей добычей становились обрывки неосторожных фраз, нескромные позы кокетки-горничной перед венецианским, в полный рост, зеркалом, и многое другое, что в детские годы кажется загадочным и безудержно манит. Картины, чередой проходящие в дверной щели, словно

в камере-обскуре, ранили, смешили и обжигали все мое существо.

Среди предметов, заполнявших гостиную залу почти без остатка, меня волновали не все, но и к ним по мере моего взросления интерес угасал. Возрастал он со временем лишь к двум ружьям, что висели крестом на персидском ковре. По семейному преданию, этим ковром был обернут гроб с телом Грибоедова, доставленный из Тегерана в Россию. Красивый *anecdote* для салонной беседы, но, скорее всего, мои тщеславные предки изрядно преувеличивали, и у ковра была не столь романтическая роль в русской истории. Полагаю, он происходил из приватной партии ковров и восточных драгоценностей, поднесенных ко двору императрицы Анны Иоанновны в 1738 году. Во всяком случае ковер такого же качества и со схожим рисунком я видел позже лишь однажды в коллекциях Эрмитажа. Много любопытного вздора об этих коврах сообщает А.Е. Бурцев в «Полном собрании этнографических трудов» (СПб, 1910–1911).

Мне доставило бы немалое удовольствие при-
дать своим историческим изысканиям более законченную форму, имея ковер из нашей усадьбы



хоть малейшее касательство к Грибоедову, но о грибоедовском следе умолчал самый главный свидетель. Не мог, никак не мог Пушкин не заметить такую сочную литературную деталь, встретив на Кавказе (только гениев отмечает судьба подобными знаками) гробовую повозку с телом Грибоедова. Надо ли упоминать и о том, что Пушкин всегда ценил шикарные вещи, а потому надолго запомнил бы персидский ковер,

На ковре в гостиной висела пара добротных ружей, выписанных на заказ из Бирмингема и Лондона. Кажется, это были «Уэтли Ричардс» и «Воблей-Скотт» — ружья не самые дорогие, наверное, не дороже шестисот фунтов английских

Тяжелый приклад «Уэтли Ричардса» больно ударил в плечо и опрокинул меня в прибрежную грязь, но до этого я успел заметить, что одна утка не улетела.

стерлингов. Тысячного «Пердея» отец не жаловал за надменно-холодную аскетичность форм, а тысячного же «Голанд-Голанд» презирал по причине отсутствия антабок — изящных петелек для приурочивания к стволам и прикладу погонного ремня. К ружью «Голанд-Голанд» вместо антабок требовался оруженосец-грум, с чем мой гуманистически либерализованный отец категорически не мог согласиться.

Пошловатую композицию из скрещенных дустволок дополняли бурские ячеистые патронташи насыщенно-палевого (naturalis) цвета с пустыми гильзами. Отцу не нравилось, что точно такие же патронташи-пояса можно было заказать в лавках пролетарских оружейников или какого-нибудь антиэстета фельдфебеля Зауэра, но не мог же отец объяснять многочисленным гостям, что па-

тронташи, висящие на ковре, были привезены из Трансвааля и подарены его дяде еще в 1853 году!

Отец боготворил Чехова и верил каждому его слову, верил и театральной фразе о том, что, если ружье висит на стене, оно рано или поздно выстрелит, а потому снаряженные патроны вместе с крошечным дорожным револьвером «Чикаго каб» прятал в секретере и непременно запирали на ключ. Залезть к отцу в карман было для меня невозможным святотатством, но я выяснил, что он беспечно убирает ключ в книжный шкаф. Между запретными для меня томами Сомерсета Могама и Евгения Сю я и обнаружил заветный ключ, Бронзовые петли шкафа издавали легонький звизг, но мне он чудился страшным скрежетом, на который сию минуту сбегутся все домохозяева и уличат меня в гнусном воровстве.

Отец был равнодушен к охоте, считая ее праздной утехой и уделом лодырей, но когда кто-то из окрестных немродов приносил на кухню пару диких уток, родитель мой оживлялся и в предвкушении трапезы плотоядно потирал свои холеные, не запятнанные утиной кровью руки.

Забавы чумазой деревенской ребятни меня почти не занимали, а их первобытная грубость раздражала и быстро утомляла. Мне постоянно казалось, что за общение с этой босоногой публикой надо расплачиваться если не деньгами, то хотя бы поношенной одеждой и обувью. Однако же о некоторых секретах юных люмпенов я узнал безвозмездно, в том числе и о потаенной, скрытой камышами заводи в углу пруда, где любила плескаться стайка чирков-свистунков (Aplas stessа, L.). Впервые увидев эти прелестные создания, я не стал восхищаться их миниатюрностью и грациозными повадками, но тотчас вспомнил об отцовских ружьях и спрятанных патронах.

После обеда я решил воспользоваться поговорной расслабленностью обитателей огромного дома. Моя же внутренняя концентрация была





столь велика, что я действовал машинально и без-
ошибочно: ключ, шкаф, патроны, ружье, пруд,
утки, выстрел...

Тяжелый приклад «Уэтли Ричардса» боль-
но ударил в плечо и опрокинул меня в прибреж-
ную грязь, но до этого я успел заметить, что одна
утка не улетела, а осталась лежать на мелководье
среди камышей. Увы, после выстрела сказочный
селезень-чирок вмиг был позабыт, вытеснен из
моего сознания илистой грязью, облепившей мой
новенький спортивный костюм для игры в лаун-
теннис. Боязнь расправы не за кражу патронов
и самовольную стрельбу, а за жалкий вид испо-
ганенного костюма пересилила все остальные
чувства, мне даже в голову не пришло, что после
выстрела все в доме проснулись и с ужасом обна-
ружили мое отсутствие.

Изловили меня довольно быстро и под стражей
привели в дом. Мама выронила из рук мокрый
от слез батистовый шанхайский платочек и вы-
пила две мензурки валерьяновых капель. Я бес-
престанно плакал, бессвязно лепетал о грязном
костюме и лаун-теннисе, и мама подумала, что
я повредился умом от страшной раны, а потому
долго ощупывала мою голову в поисках этой не-
существующей раны.

Переполох, инициированный моей сумасброд-
ной акцией, утих с появлением отца. Пристально
глянув в мои погасшие глаза, он властным жестом,
диссонирующим с его атласно-женственным хала-
том (от Дюпои?) в стиле позднего рококо, пред-
ложил проследовать за ним в кабинет и усадил
в дурацкое вюртембергское кресло с неудобными
подлокотниками. Выдержав тягостную паузу,
отец негромко сказал, что ему стыдно быть ро-
дителем *enfant terrible*, но прятать ружья он не на-
мерен, так как это оскорбительно и несовместно
с семейными традициями.

Стараясь скрыть от меня скатертную бледность
лица, отец тщетно прикрывал его дрожащей ла-
донью от света. Другую же рукой он нервно тере-
бил и царапал глянцевым ногтем якобы случайно
оказавшийся на столе, змеею свитый ремень фир-
мы «Рапопорт и сыновья» (Monsier Рапопорт! Вы
порете своих сыновей ремнями собственной вы-
делки?). Этот милый *chef-doevre* галантерейного
искусства с одесского Привоза презентовал отцу
по неизвестному поводу некий еврей-миллионер,
один из акционеров грандиозной затеи по строи-
тельству Русско-Балтийских заводов.

Сейчас я с легкостью могу воспроизвести на бу-
маге смятенность тогдашних моих чувств, всю их
ярчайшую гамму, но в моей памяти они меркнут
перед царапинами, оставленными отцовским ног-
тем на лакированной коже ремня. Очевидно, в тот
памятный день в отце мучительно боролся его
полуварварский предок Набока с просвещенным
демократом, но в конце концов он схватил ремень
со стола и брезгливо, словно гадюку, отбросил его
в темный угол кабинета.

— Владимир, — уже спокойно и веско начал
отец, решив разом покончить с собственной ми-
нутной слабостью и липким чувством страха,
в патоке которого увязал горячо им любимый
сын. — В назидание за ваш омерзительный про-
ступок я требую от вас компенсацию, я требую от
вас толику усердия, извольте до вечера выучить
наизусть двадцать первую главу поэмы Михаила
Юрьевича Лермонтова «Мцыри» (я и сейчас пом-
ню ее начало: «Да, заслужил я жребий мой»).

**О некоторых секретах юных люмпенов
я узнал безвозмездно, в том числе и о
потайной, скрытой камышами заводи
в углу пруда, где любила плескаться
стая чирков-свистунков.**

Опустошив запасы праведного гнева, отец по-
просил оставить его в одиночестве и картинно
сжал виски ладонями. В ожидании психологиче-
ской экзекуции ни один мускул не дрогнул на моем
лице. Даже услышав о наказании Лермонтовым,
я ничем не выдал своего волнения, потому что в те
годы не выдал своего волнения, потому что в те
годы не только двадцать первую главу «Мцыри»,
но почти всю поэзию любимого до слез поэта знал
наизусть. Отцу это было хорошо известно, и ему
нравилось, когда я вслух читал Лермонтова.

Страдальческий вид моей фигуры вовсе раз-
жалобил отца, и он, пытаясь смягчить свою рез-
кость, заговорщицки подмигнул: «Между нами,
я уже распорядился приготовить из чирка лег-
кое жаркое с картофелем фри и черносливом».

*P.S. Опубликованный текст не принадлежит
В.В. Набокову, а является первоапрельской шут-
кой и стилизацией «под Набокова» Михаила
Васильевича Булгакова.*

АТАСТ 2

 **Stoeger** AIRGUNS



Пневматическая снайперская винтовка

- Калибр винтовки – 4,5 мм
- Комплектуется прицелом COMBO 3-9X40 A0
- Длина 1080 мм, длина ствола 42 см
- Начальная скорость пули - 305 м/с

РЕКЛАМА

ОТКРОЙ ДЛЯ СЕБЯ БОЛЬШЕ



Эксклюзивный дистрибьютор бренда
Stoeger в России – ООО «Русский Орёл»



+7 (985) 096-58-33 | www.russianeagle.ru
secretary@russianeagle.ru